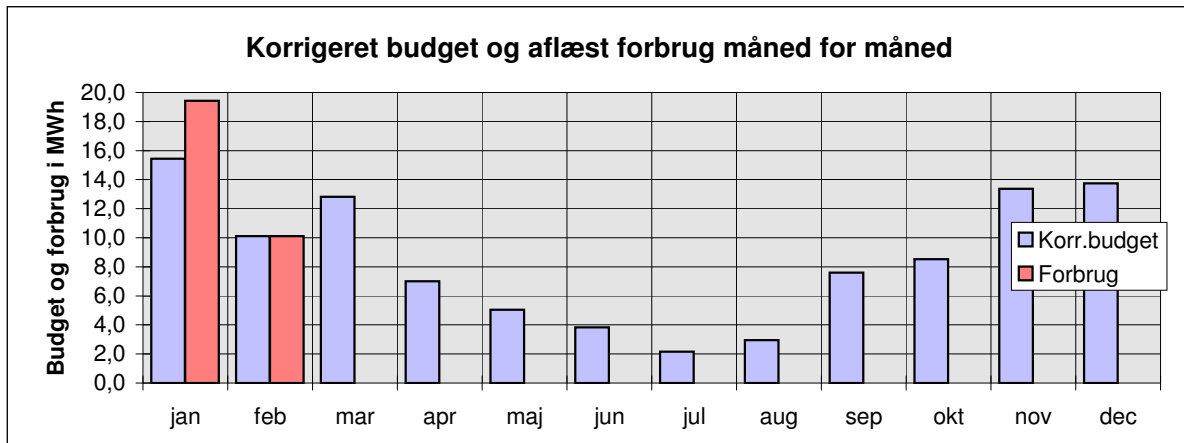


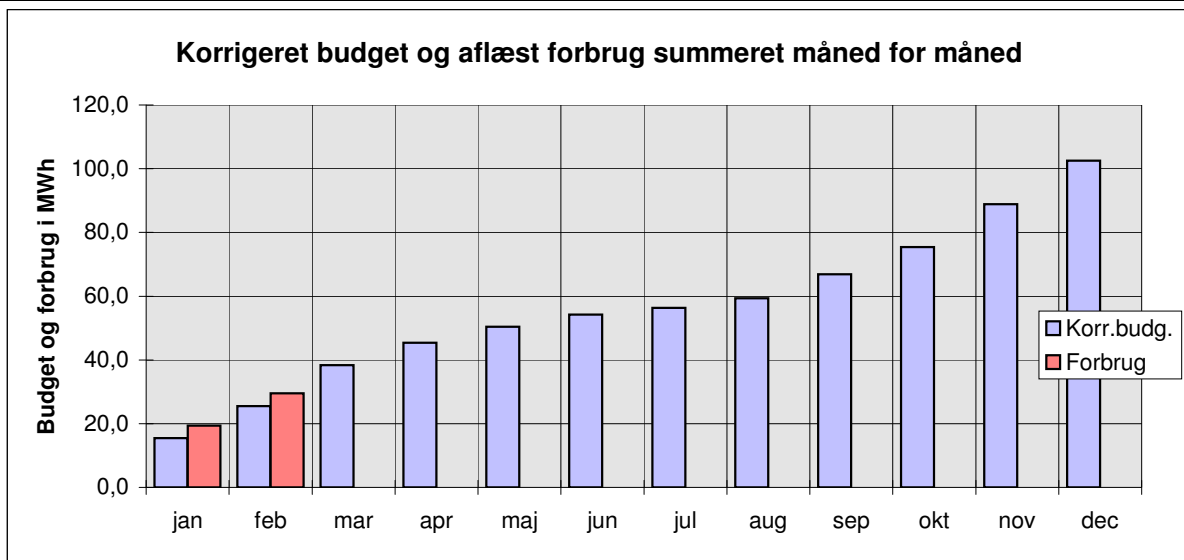
Forventede og aflæste forbrug måned for måned til varme									vand og el		
Februar måned 2008	Normalår	Graddag	Aflæste forbrug		+ Besparelse		Summeret		Genn. afkøl. i °C	Aflæste forbrug	
	Budget i MWh	Korr.budget i MWh	Forbrug i MWh	Forbrug i m³	- Merforbrug i MWh	i %	Korr.budg. i MWh	Forbrug i MWh		KV i m³	EI i kWh
januar	19,5	15,4	19,4	539	-4,0	-26%	15,4	19,4	31	43	3.136
februar	13,5	10,1	10,1	289	-0,0	-0%	25,5	29,5	30	40	3.120
marts	13,2	12,8					38,4				
april	7,6	7,0					45,4				
maj	5,0	5,0					50,4				
juni	3,7	3,8					54,2				
juli	2,2	2,2					56,4				
august	2,9	3,0					59,3				
september	7,8	7,6					66,9				
oktober	8,2	8,5					75,5				
november	13,4	13,4					88,8				
december	14,1	13,7					102,6				
I perioden	33,0	25,5	29,5	827	-4,0	-16%	25,5	29,5	31	83	6.256
Forv. året	111,1	102,6	106,6	2.985	-4,0	-4%	102,6	106,6	31	498	37.536

Eventuelle bemærkninger:

2008



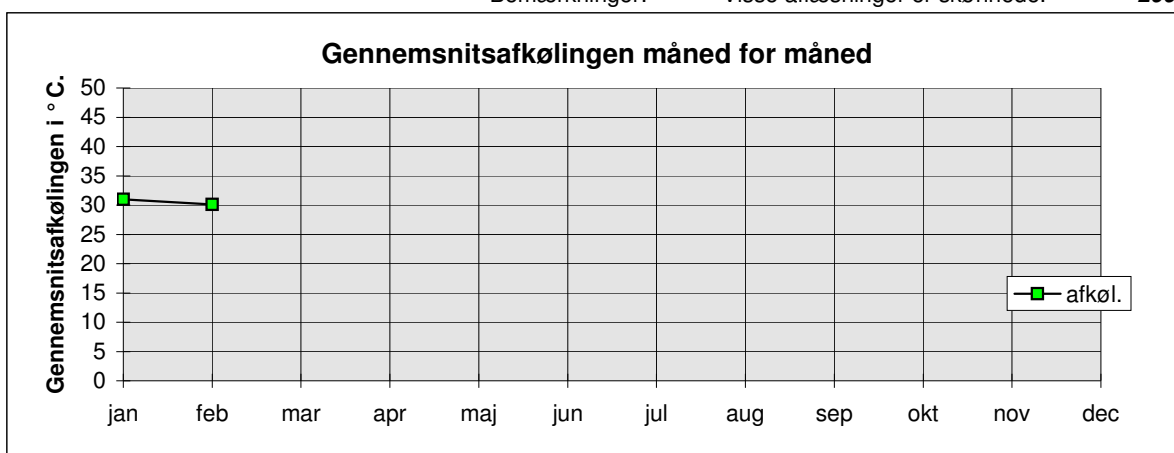
**Budgettet sammenholdt med aflæste energiforbrug til varme**



Graddage		
Februar	Graddage	
måned	Normalår	Forventet
2008	1987-98	2008
januar	519	406
februar	486	355
marts	444	431
april	311	288
maj	154	155
juni	58	60
juli	22	21
august	18	19
september	91	89
oktober	207	215
november	341	340
december	461	451
Hele året	3112	2829

Måler aflæsning for vand, el og fjernvarme					
Målervisninger aflæst af !!!?					
Dato	Vandmåler i m <sup>3</sup>		El	Fjernvarmemåler	
måned	KV	VV	i kWh x 4	i MWh	i m <sup>3</sup>
31/1	7.137	1.445	140.409	359,246	10.103,63
28/2	7.177	1.455	141.189	369,350	10.392,30
31/3					
30/4					
31/5					
30/6					
31/7					
31/8					
30/9					
31/10					
30/11					
31/12					
Priser i kr.	45,13		1,80	375,00	27.642,00

Bemærkninger: Visse aflæsninger er skønnede. **2008**



Bemærkninger:

Udgifter måned for måned til varme							vand og el		
Februar	Normalår	Graddag	Aflæst	+ Besparelse	Summeret		Aflæste forbrug		
måned	Budget	Korr.budg.	Forbrug	- Merforbrug	Korr.budg.	Forbrug	Vand	El	
2008	i kr.	i kr.	i kr.	i kr. i %	i kr.	i kr.	i kr.	i kr.	
januar	7.316	5.789	7.284	-1.495 -26%	5.789	7.284	1.941	5.645	
februar	5.062	3.789	3.789	-0 -0%	9.578	11.073	1.805	5.616	
marts	4.951	4.804			14.382				
april	2.835	2.629			17.010				
maj	1.877	1.888			18.899				
juni	1.385	1.435			20.333				
juli	840	807			21.140				
august	1.073	1.108			22.249				
september	2.926	2.846			25.094				
oktober	3.083	3.200			28.294				
november	5.027	5.015			33.309				
december	5.273	5.155			38.464				
I perioden	12.379	9.578	11.073	-1.495 -16%	9.578	11.073	3.746	11.261	
Forv. året	41.647	38.464	39.959	-1.495 -4%	38.464	39.959	22.475	67.565	

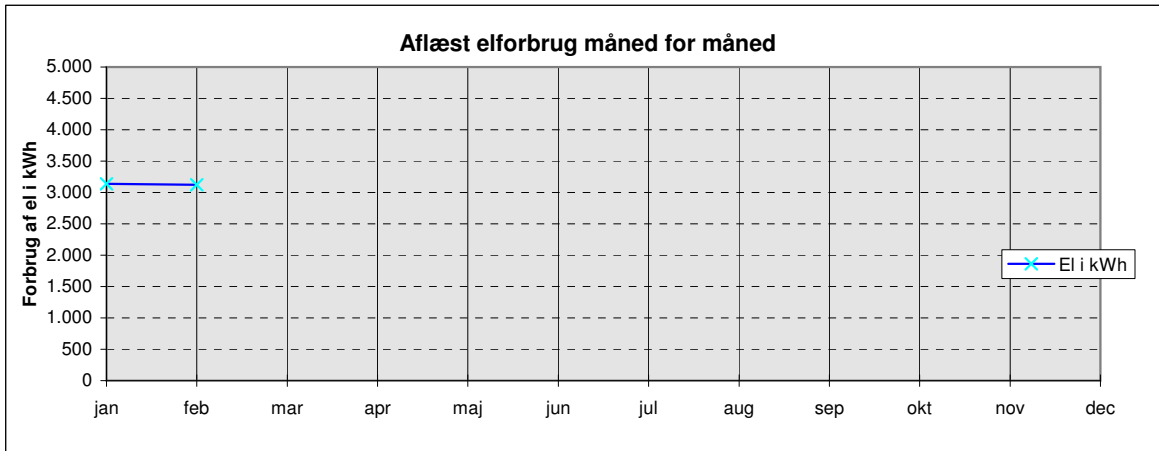
Bemærkninger:

Der forventes et merforbrug i 2008 på ca. 4 % i forhold til "Korr. budget"!

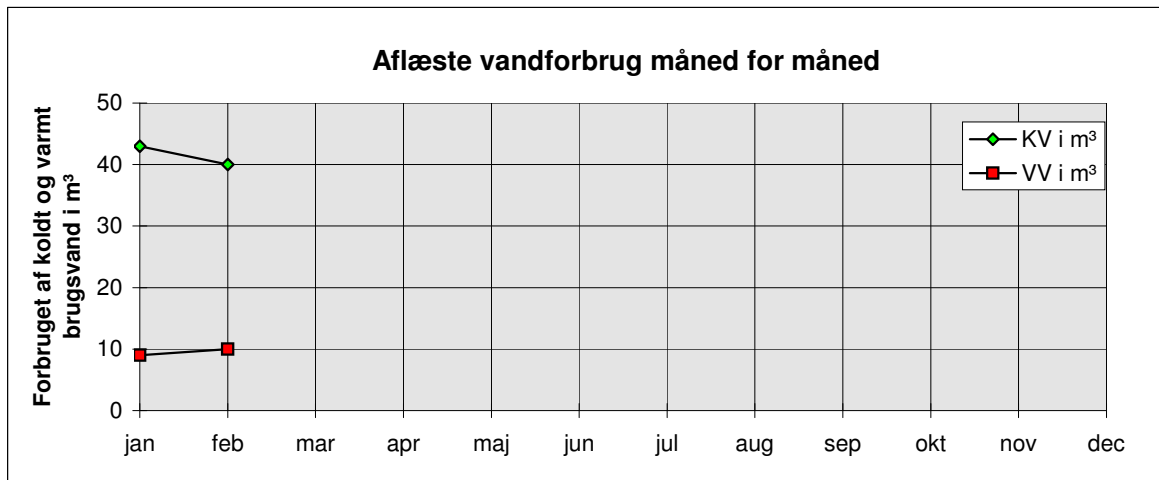
De anførte beløb er inkl. moms men excl. faste afgifter.

"Aflæste forbrug" er direkte sammenlignelig med spalten "Graddag korr. budget".

**Aflæst elforbrug måned for måned**



2008



**Aflæste måler for koldt og varmt vand**

	Varmt brugsvand		Koldt brugsvand				
	Aflæst	KV i m³	Aflæst	VV i m³			
31/12	7.094		1.436				
31/1	7.137	43	1.445	9			
28/2	7.177	40	1.455	10			
31/3							
30/4							
31/5							
30/6							
31/7							
31/8							
30/9							
31/10							
30/11							
31/12							
		83		19			

Bemærkninger Visse aflæsninger er skønnede!

Intern beregning af forbrug og nøgletal						
Forbrug mv. pr. EMO- periode	Brutto etageareal i m <sup>2</sup> :	1.664	1.664	0		
	Opvarmet etageareal i m <sup>2</sup>	1.664	1.664	0		
	<b>Arsforbrug</b>	<b>2008</b>	<b>2008</b>	<b>Året før</b>	<b>Forskel</b>	<b>Landsgenn.</b>
Forventet	til:	i m <sup>3</sup>	i m <sup>3</sup> pr. m <sup>2</sup>	i m <sup>3</sup> pr. m <sup>2</sup>	i m <sup>3</sup> pr. m <sup>2</sup>	i m <sup>3</sup> /m <sup>2</sup> , år
2. i alt:	<b>Vand:</b>	498	0,30	0,81	-0,51	0,40
i MWh		i kWh	i kWh/m <sup>2</sup>	i kWh/m <sup>2</sup>	i kWh/m <sup>2</sup>	i kWh/m <sup>2</sup> , år
49	<b>EI:</b>	37.536	22,6	24,9	-2,3	51,0
Forventet	<b>Varme fordelt på:</b>		i kWh/m <sup>2</sup>	i kWh/m <sup>2</sup>	i kWh/m <sup>2</sup>	i kWh/m <sup>2</sup> , år
3. i alt:	Opvarmning, vv og andet	70	76	-5	130 (70 - 226)	
i MWh	Opvarmning alene	69	66	3	112	
14	Varmt brugsvand	1	9	-8	18	
Forventet	Andet	0	0	0	0	
1. i alt:	Graddage	Normalt	2008	Året før	Forskel	
i MWh	Antal:	3112	2829	2.864	-35	
43	Årsforbruget fordelt i MWh på:					
MWh i alt	varme	varmt vand	andet			
106,558	105	2	0			
i %	i %	i %	i %			
100%	98%	2%	0%			
Energiforbrug mv.:		2008	Året før	Forskel		
til fjernvarme i alt i MWh pr. m <sup>2</sup> årligt:		0,06	0,07	-0,01		
fjernvarmevand, skønnet afkøling i °C		31	30	1		

Februar
måned
2008

Bemærkninger: