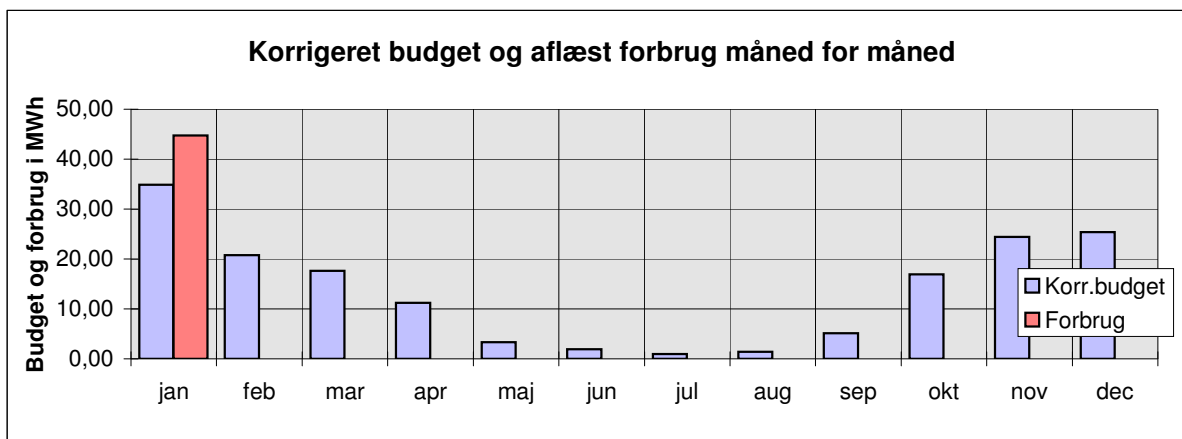


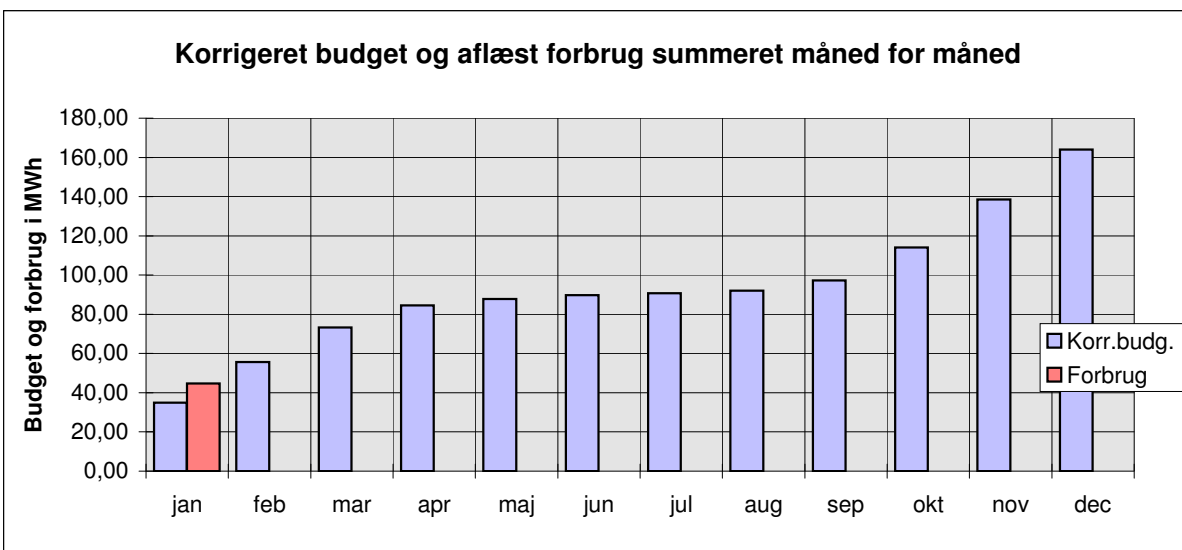
| Forventede og aflæste forbrug måned for måned til varme | | | | | | | | | vand og el | | |
|---|----------|-------------|-----------------|---------|--------------|------|------------|---------|------------|-----------------|---------|
| Januar | Normalår | Graddag | Aflæste forbrug | | + Besparelse | | Summeret | | Genn. | Aflæste forbrug | |
| måned | Budget | Korr.budget | Forbrug | Forbrug | - Merforbrug | | Korr.budg. | Forbrug | afkøl. | Vand | El |
| 2009 | i MWh | i MWh | i MWh | i m³ | i MWh | i % | i MWh | i MWh | i °C | i m³ | i kWh |
| januar | 36,80 | 34,87 | 44,75 | 772 | -9,88 | -28% | 34,87 | 44,75 | 50 | 36 | 19.600 |
| februar | 22,59 | 20,75 | | | | | 55,61 | | | | |
| marts | 18,19 | 17,61 | | | | | 73,22 | | | | |
| april | 12,16 | 11,24 | | | | | 84,47 | | | | |
| maj | 3,36 | 3,34 | | | | | 87,81 | | | | |
| juni | 1,88 | 1,93 | | | | | 89,74 | | | | |
| juli | 1,04 | 0,97 | | | | | 90,71 | | | | |
| august | 1,38 | 1,38 | | | | | 92,09 | | | | |
| september | 5,23 | 5,11 | | | | | 97,20 | | | | |
| oktober | 16,33 | 16,93 | | | | | 114,13 | | | | |
| november | 24,57 | 24,43 | | | | | 138,56 | | | | |
| december | 26,03 | 25,39 | | | | | 163,95 | | | | |
| I perioden | 36,80 | 34,87 | 44,75 | 772 | -9,88 | -28% | 34,87 | 44,75 | 50 | 36 | 19.600 |
| Forv. året | 169,57 | 163,95 | 173,83 | 2.998 | -9,88 | -6% | 163,95 | 173,83 | 50 | 426 | 235.200 |

Eventuelle bemærkninger:

2009



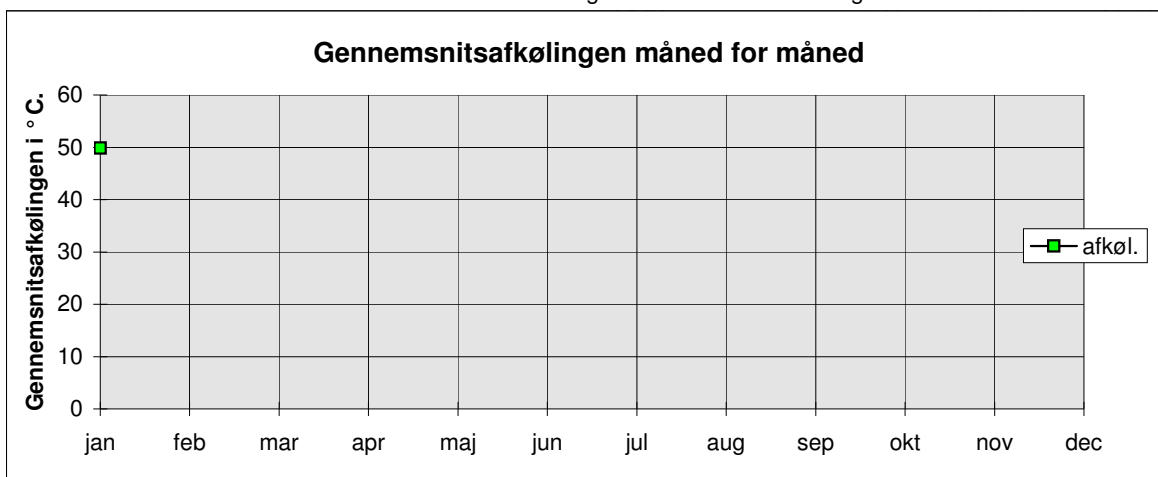
Budgettet sammenholdt med aflæste energiforbrug til varme



| Graddage | | |
|-----------|----------|-----------|
| Januar | GRADDAGE | |
| måned | Normalår | Forventet |
| 2009 | 1987-98 | 2009 |
| januar | 519 | 491 |
| februar | 486 | 446 |
| marts | 444 | 430 |
| april | 311 | 288 |
| maj | 154 | 153 |
| juni | 58 | 59 |
| juli | 22 | 21 |
| august | 18 | 18 |
| september | 91 | 89 |
| oktober | 207 | 215 |
| november | 341 | 339 |
| december | 461 | 450 |
| Hele året | 3112 | 2998 |

| Måler aflæsning for vand, el og fjernvarme | | | | | |
|--|----------------|----|-----------|-----------------|-----------|
| Målevisioner aflæst af Jens Christensen | | | | | |
| Dato | Vandmåler i m³ | | El | Fjernvarmemåler | |
| måned | KV | VV | i kWh | i MWh | i m³ |
| 30/1 | 8.860 | | 1.270.819 | 3.181,763 | 63.538,87 |
| 27/2 | | | | | |
| 31/3 | | | | | |
| 30/4 | | | | | |
| 31/5 | | | | | |
| 30/6 | | | | | |
| 31/7 | | | | | |
| 31/8 | | | | | |
| 30/9 | | | | | |
| 31/10 | | | | | |
| 30/11 | | | | | |
| 31/12 | | | | | |
| Priser i kr. | 44,38 | | 1,61 | 500,00 | 45.825 |

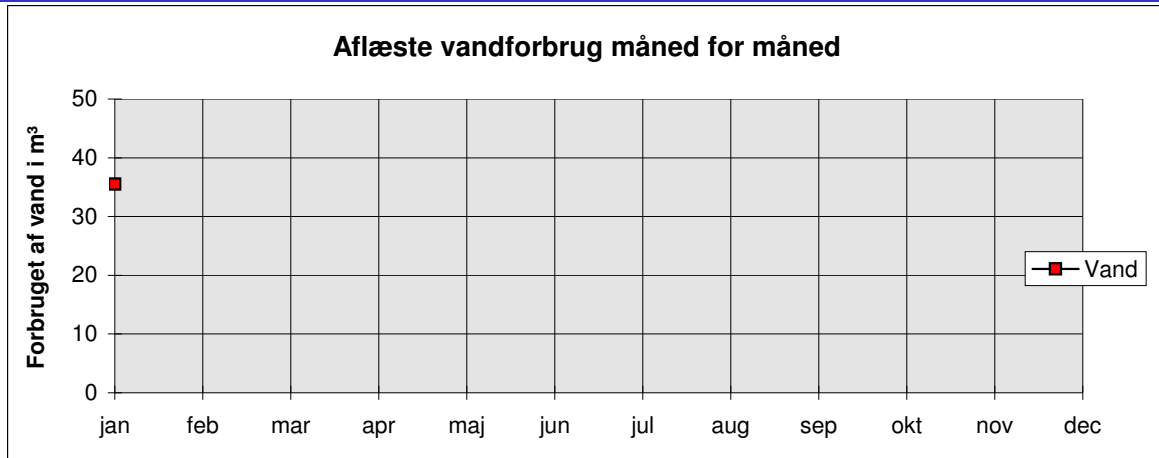
Bemærkninger: Visse aflæsninger er skønnede! **2009**



| Udgifter måned for måned til varme | | | | | | | vand og el | | |
|------------------------------------|----------|------------|---------|--------------|------|------------|------------|-----------------|---------|
| Januar | Normalår | Graddag | Aflæst | + Besparelse | | Summeret | | Aflæste forbrug | |
| måned | Budget | Korr.budg. | Forbrug | - Merforbrug | i % | Korr.budg. | Forbrug | Vand | El |
| 2009 | i kr. | i kr. | i kr. | i kr. | | i kr. | i kr. | i kr. | i kr. |
| januar | 18.401 | 17.434 | 22.373 | -4.939 | -28% | 17.434 | 22.373 | 1.575 | 31.625 |
| februar | 11.295 | 10.373 | | | | 27.807 | | | |
| marts | 9.097 | 8.805 | | | | 36.612 | | | |
| april | 6.078 | 5.621 | | | | 42.233 | | | |
| maj | 1.679 | 1.672 | | | | 43.905 | | | |
| juni | 940 | 964 | | | | 44.869 | | | |
| juli | 520 | 484 | | | | 45.353 | | | |
| august | 688 | 691 | | | | 46.044 | | | |
| september | 2.617 | 2.557 | | | | 48.601 | | | |
| oktober | 8.163 | 8.466 | | | | 57.067 | | | |
| november | 12.287 | 12.213 | | | | 69.280 | | | |
| december | 13.017 | 12.697 | | | | 81.977 | | | |
| I perioden | 18.401 | 17.434 | 22.373 | -4.939 | -28% | 17.434 | 22.373 | 1.575 | 31.625 |
| Forv. året | 84.783 | 81.977 | 86.916 | -4.939 | -6% | 81.977 | 86.916 | 18.906 | 379.495 |

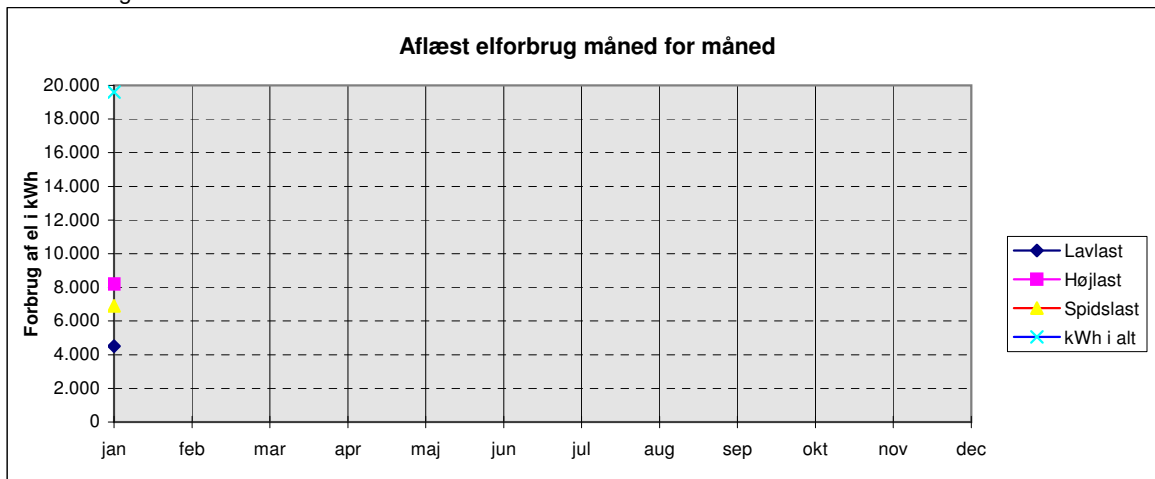
Bemærkninger: **Der forventes et merforbrug i 2009 på ca. 6 % i forhold til "Korr. budget"!**
 De anførte beløb er inkl. moms men excl. faste afgifter.
 "Aflæste forbrug" er direkte sammenlignelig med spalten "Graddag korr. budget".

Aflæste vand- og elforbrug måned for måned



Bemærkninger:

2009



Bemærkninger:

| Aflæsning af elmåler nr.: 308-01746 | | | | | Forbrug i kWh | | | |
|-------------------------------------|-------------|-------------|-------------|---------------|---------------|---------|-----------|-----------|
| Dato | Pristrin 1: | Pristrin 2: | Pristrin 3: | I alt trin 4: | Lavlast | Højlast | Spidslast | kWh i alt |
| 28/11 | 398.138 | 532.445 | 320.636 | 1.251.219 | | | | |
| 30/1 | 402.638 | 540.645 | 327.536 | 1.270.819 | 4.500 | 8.200 | 6.900 | 19.600 |
| 27/2 | | | | | | | | |
| 31/3 | | | | | | | | |
| 30/4 | | | | | | | | |
| 31/5 | | | | | | | | |
| 30/6 | | | | | | | | |
| 31/7 | | | | | | | | |
| 31/8 | | | | | | | | |
| 30/9 | | | | | | | | |
| 31/10 | | | | | | | | |
| 30/11 | | | | | | | | |
| 31/12 | | | | | | | | |
| Pris i øre/kWh: | 161,350 | 161,350 | 161,350 | I alt kWh | 4.500 | 8.200 | 6.900 | 19.600 |

Bemærkninger:

Forbrugene er oplyst af NVE
 Visse forbrug er dog skønnede!
 Aflæsningerne er beregnet på basis af oplyste forbrug.

| | | | |
|---------------------|--------|--------|--------|
| 7.261 | 13.231 | 11.133 | 31.625 |
| Pris i kr. pr. kWh: | | | 1,61 |
| | | | 1,29 |

| Intern beregning af forbrug og nøgletal | | | | | | |
|---|---|------------------|-------------------------------------|-------------------------------------|-------------------------------------|---------------------------------------|
| Forbrug mv. pr. EMO- periode | Brutto etageareal i m ² | 2.835 | 2.835 | 0 | | |
| | Opvarmet etageareal i m ² | 2.457 | 2.457 | 0 | | |
| | Årsforbrug | 2009 | 2009 | Året før | Forskel | Landsgenn. |
| Forventet | til: | i m ³ | i m ³ pr. m ² | i m ³ pr. m ² | i m ³ pr. m ² | i m ³ /m ² , år |
| 2. i alt: | Vand: | 426 | 0,15 | 0,13 | 0,02 | 0,40 |
| | | i kWh | i kWh/m ² | i kWh/m ² | i kWh/m ² | i kWh/m ² ,år |
| 129 | EI: | 235.200 | 83,0 | 74,6 | 8,3 | 51,0 |
| Forventet | Varme fordelt på: | | | | | i kWh/m ² ,år |
| 3. i alt: | Opvarmning, vv og andet | 88 | 70 | 18 | 130 (70 - 226) | |
| | Opvarmning alene | 81 | 64 | 18 | 112 | |
| 8 | Varmt brugsvand | 6 | 6 | | 18 | |
| Forventet | Andet | 0 | 0 | 0 | 0 | |
| 1. i alt: | Graddage | Normalt | 2009 | Året før | Forskel | |
| | Antal: | 3112 | 2998 | 2668 | 330 | |
| 72 | Årsforbruget fordelt i MWh på: | | | | | |
| MWh i alt | varme | varmt vand | andet | | | |
| 209 | 193 | 15 | 0 | | | |
| | i % | i % | i % | | | |
| 100% | 93% | 7% | 0% | | | |
| Energiforbrug mv.: | | 2009 | Året før | Forskel | | |
| | til fjernvarme i alt i MWh pr. m ² årligt: | 0,07 | 0,06 | 0,01 | | |
| | fjernvarmevand, skønnet afkøling i °C | 50 | 51 | -1 | | |

Bemærkninger: