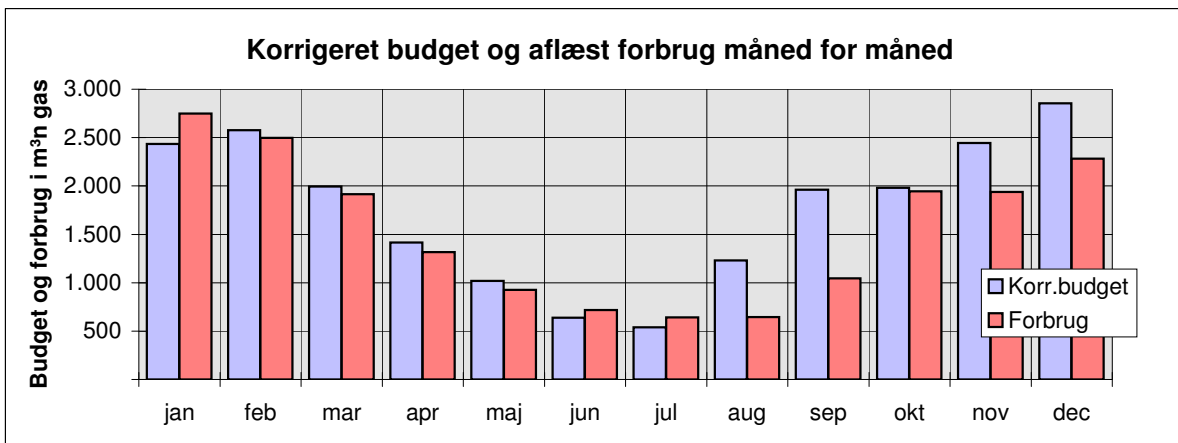


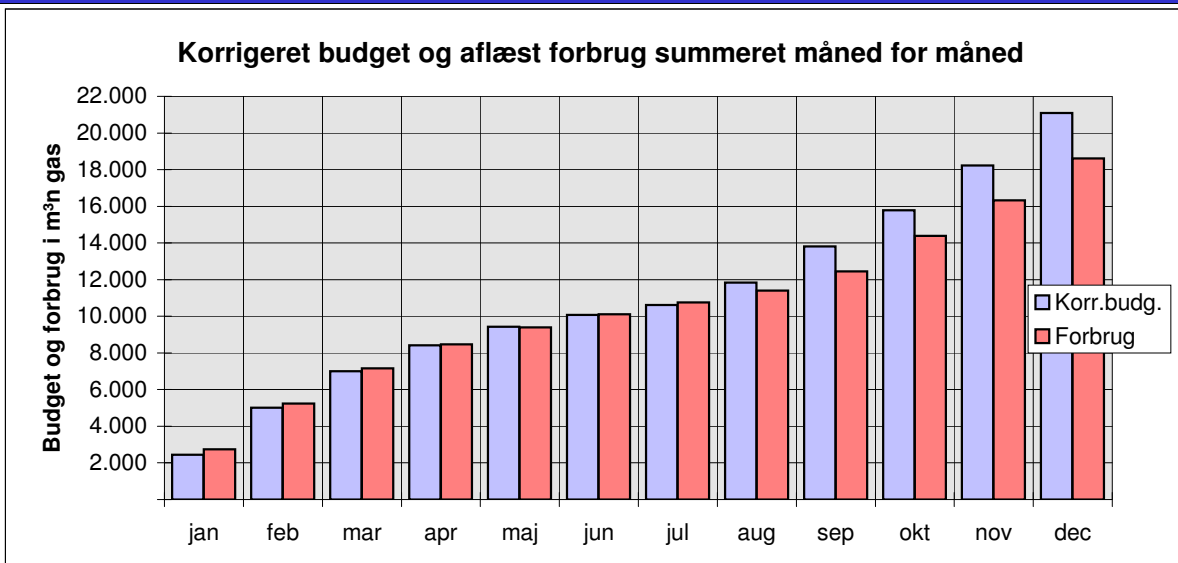
Forventede og aflæste forbrug måned for måned til varme									vand og el	
December	Normalår	Graddag	Aflæste forbrug		+ Besparelse		Summeret		Aflæste forbrug	
måned	Budget	Korr.budget	Forbrug	pr. ELO-	- Merforbrug		Korr.budg.	Forbrug	Vand	El
2007	i m ³ n gas	i m ³ n gas	i m ³ n gas	periode	i m ³ n gas	i %	i m ³ n gas	i m ³ n gas	kv i m ³	i kWh
januar	3.358	2.436	2.747		-311	-13%	2.436	2.747	77	7.712
februar	2.995	2.575	2.496		79	3%	5.011	5.243	96	7.119
marts	2.754	1.993	1.915	1. i alt:	78	4%	7.004	7.158	71	5.461
april	1.809	1.415	1.317	8.476	97	7%	8.419	8.476	71	5.544
maj	1.111	1.018	925		93	9%	9.436	9.400	61	4.636
juni	905	639	716		-77	-12%	10.076	10.117	107	5.816
juli	473	541	640	2. i alt:	-99	-18%	10.617	10.757	116	4.768
august	948	1.230	646	2.927	584	47%	11.847	11.403	127	5.366
september	1.768	1.960	1.045		915	47%	13.806	12.447	129	5.979
oktober	1.742	1.981	1.946		35	2%	15.787	14.393	79	7.202
november	2.387	2.445	1.937	3. i alt:	508	21%	18.233	16.330	62	6.573
december	3.210	2.855	2.282	7.209	573	20%	21.088	18.612	27	6.133
I perioden	23.459	21.088	18.612		2.476	11,7%	21.088	18.612	1.023	72.309
Forv. året	23.459	21.088	18.612		2.476	11,7%	21.088	18.612	1.023	72.309

Eventuelle bemærkninger:

2007



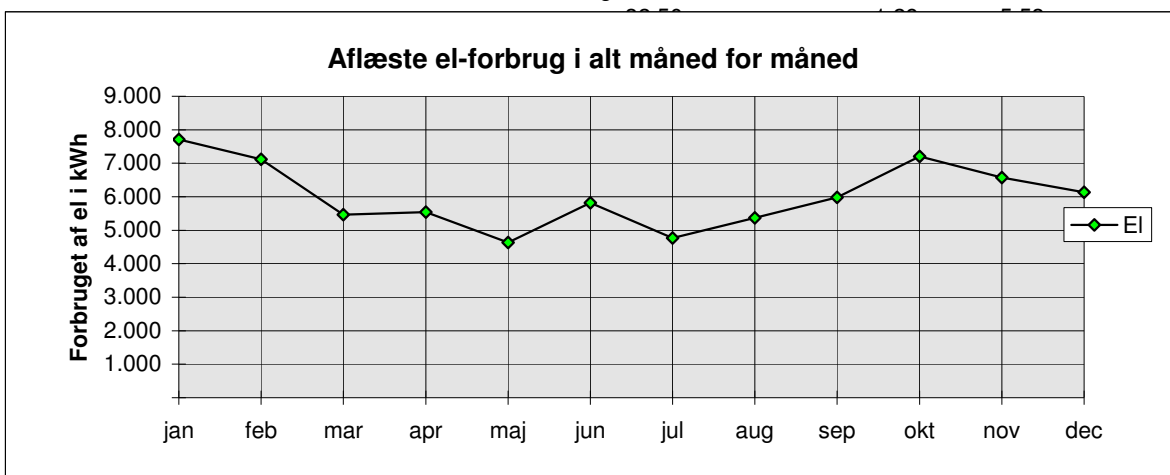
Budgettet sammenholdt med aflæste energiforbrug til varme



Graddage		
December	Graddage	
måned	Normalår	Målt af DMI
2007	1975-85	2007
januar	519	368
februar	486	412
marts	444	313
april	311	236
maj	154	139
juni	58	34
juli	22	30
august	18	26
september	91	103
oktober	207	239
november	341	350
december	461	409
Hele året	3112	2659

Måler aflæsning for vand, el og fjernvarme				
Måler aflæsning for vand, el og fjernvarme				
Dato	Vandmåler i m³		El-måler	Gasforbrug
måned	KV	VV	El i kWh	i m³n gas
31/1	10.050		915.620	472.316,98
28/2	10.146		922.739	474.812,96
30/3	10.217		928.200	476.727,94
30/4	10.288		933.744	478.045,43
3/6	10.349		938.380	478.970,13
2/7	10.456		944.196	479.686,52
31/7	10.572		948.964	480.326,60
29/8	10.699		954.330	480.972,52
30/9	10.828		960.309	482.017,17
4/11	10.907		967.511	483.962,73
1/12	10.969		974.084	485.899,95
31/12	10.996		980.217	488.181,85
Priser i kr.	40,63		1,61	6,91

Bemærkninger:



Udgifter måned for måned til varme							vand og el		
December	Normalår	Graddag	Aflæst	+ Besparelse		Summeret		Aflæste forbrug	
måned	Budget	Korr.budg.	Forbrug	- Merforbrug		Korr.budg.	Forbrug	Vand	El
2007	i kr.	i kr.	i kr.	i kr.	i %	i kr.	i kr.	i kr.	i kr.
januar	23.202	16.832	18.983	-2.150	-13%	16.832	18.983	3.129	12.416
februar	20.698	17.795	17.247	547	3%	34.627	36.230	3.900	11.461
marts	19.029	13.771	13.233	538	4%	48.397	49.462	2.885	8.792
april	12.498	9.775	9.104	671	7%	58.172	58.566	2.885	8.925
maj	7.680	7.033	6.390	643	9%	65.205	64.956	2.478	7.463
juni	6.254	4.419	4.950	-531	-12%	69.624	69.906	4.347	9.363
juli	3.266	3.737	4.423	-686	-18%	73.360	74.329	4.713	7.676
august	6.548	8.499	4.463	4.036	47%	81.860	78.792	5.160	8.639
september	12.220	13.543	7.219	6.324	47%	95.402	86.011	5.241	9.626
oktober	12.035	13.687	13.444	244	2%	109.090	99.455	3.210	11.594
november	16.491	16.898	13.386	3.512	21%	125.988	112.841	2.519	10.582
december	22.180	19.730	15.768	3.962	20%	145.718	128.609	1.097	9.874
I perioden	162.100	145.718	128.609	17.109	12%	145.718	128.609	41.564	116.410
Forv. året	162.100	145.718	128.609	17.109	12%	145.718	128.609	41.564	116.410

Bemærkninger:

Der har været et mindreforbrug i 2007 på ca. 12 % i forhold til "Korr. budget"!

De anførte beløb er inkl. moms men excl. faste afgifter.

"Aflæste forbrug" er direkte sammenlignelig med spalten "Graddag korr. budget".

Intern beregning af forbrug og nøgletal							December måned 2007
Forbrug mv. pr. EMO- periode	Brutto etageareal i m ² :	1.645	1.645	0			
	Opvarmet etageareal i m ² :	1.645	1.645	0			
	Arsforbrug	2007	2007	Året før	Forskel	Landsgenn.	
Målt	til:	i m ³	i m ³ pr. m ²	i m ³ pr. m ²	i m ³ pr. m ²	i m ³ /m ² , år	
2. i alt:	Vand:	1.023	0,62	0,65	-0,03	0,97	
i m ³ n gas		i kWh	i kWh/m ²	i kWh/m ²	i kWh/m ²	i kWh/m ² , år	
8.476	El:	72.309	44,0	47,4	-3,4	51,6	
Målt	Varme fordelt på:					i kWh/m ² , år	
3. i alt:	Opvarmning, vv og andet	143	150	-7	140 - 165 - 191		
i m ³ n gas	Opvarmning alene	123	131	-7	134		
2.927	Varmt brugsvand	19	19	0	31		
Målt	Andet	0	0	0	0		
1. i alt:	Graddage	Normalt	2007	Året før	Forskel		
i m ³ n gas	Antal:	3112	2659	2824	-165		
7.209	Årsforbruget fordelt i i m ³ n gas på:						
i m ³ n gas	varme	varmt vand	andet				
18.612	16.095	2.517	0				
i %	i %	i %	i %				
100%	86%	14%	0%				
Energiforbrug mv.:		2007	Året før	Forskel			
i m ³ n naturgas pr. m ² årligt:		11,31	12,53	-1,21			

