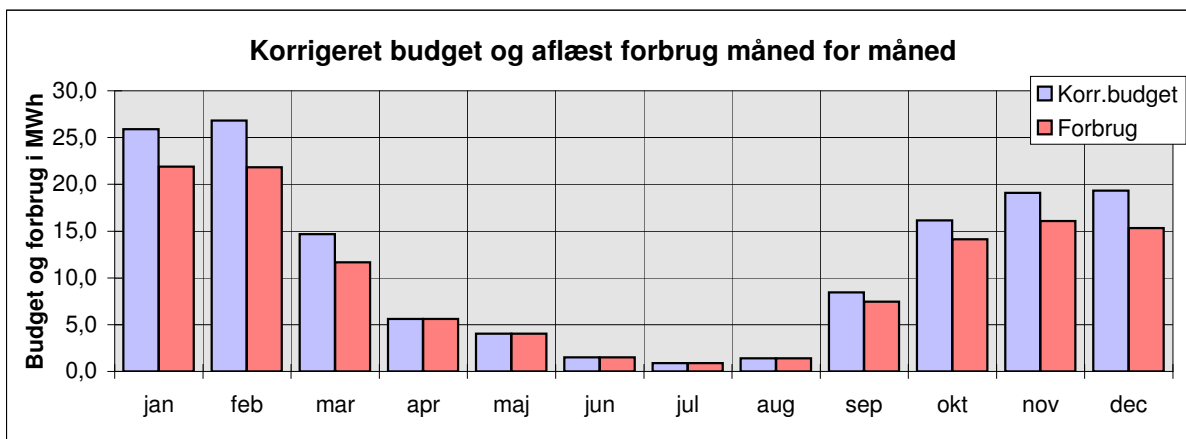


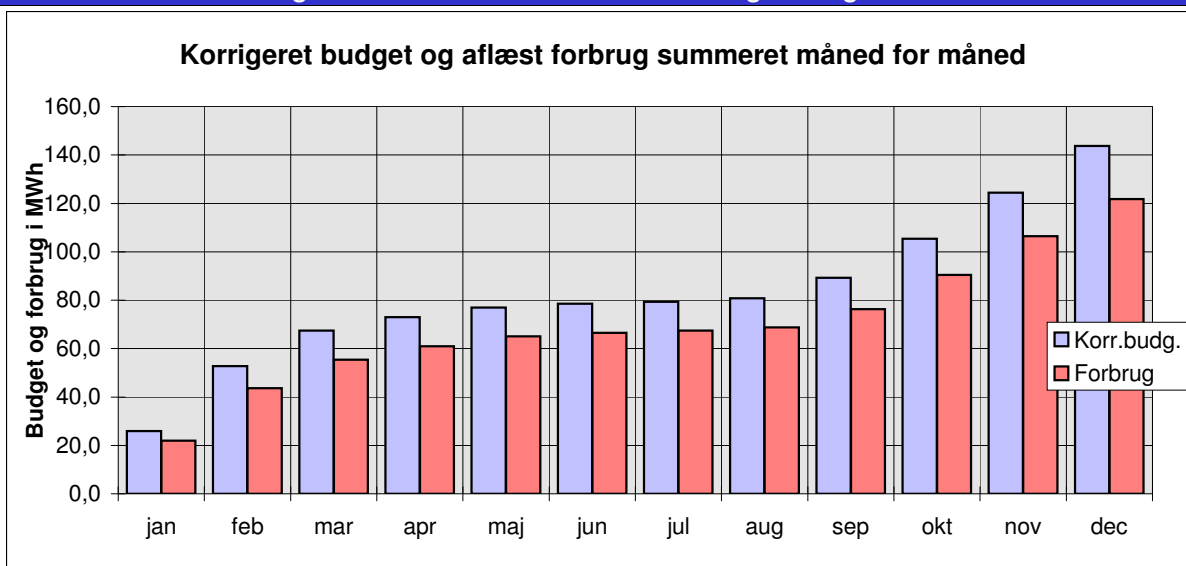
Forventede og aflæste forbrug måned for måned til varme									vand og el		
December	Normalår	Graddag	Aflæste forbrug		+ Besparelse		Summeret		Genn.	Aflæste forbrug	
måned	Budget	Korr.budget	Forbrug	Forbrug	- Merforbrug		Korr.budg.	Forbrug	afkøl.	Vand	El
2007	i MWh	i MWh	i MWh	i m³	i MWh	i %	i MWh	i MWh	i °C	i m³	i kWh
januar	28,7	25,9	21,9	480	4	15%	25,9	21,9	39	30	3.100
februar	31,5	26,8	21,8	464	5	19%	52,7	43,7	40	30	3.100
marts	20,5	14,7	11,7	249	3	20%	67,4	55,4	40	30	3.000
april	7,1	5,6	5,6	122	-0	-0%	73,0	61,0	40	30	3.000
maj	4,4	4,0	4,0	87	0	0%	77,0	65,0	40	30	3.000
juni	2,1	1,5	1,5	32	-0	-0%	78,5	66,5	40	25	3.000
juli	0,8	0,9	0,9	20	-0	-0%	79,4	67,4	40	25	3.000
august	1,2	1,4	1,4	30	-0	-0%	80,8	68,8	40	25	3.000
september	7,6	8,5	7,5	162	1	12%	89,3	76,3	40	30	3.000
oktober	14,1	16,1	14,1	307	2	12%	105,4	90,4	40	30	3.200
november	18,6	19,1	16,1	342	3	16%	124,5	106,5	40	30	3.200
december	21,7	19,3	15,3	327	4	21%	143,8	121,8	40	28	3.266
I perioden	158,2	143,8	121,8	2.623	22	15%	143,8	121,8	40	343	36.866
Forv. året	158,2	143,8	121,8	2.623	22	15%	143,8	121,8	40	343	36.866

Eventuelle bemærkninger:

2007



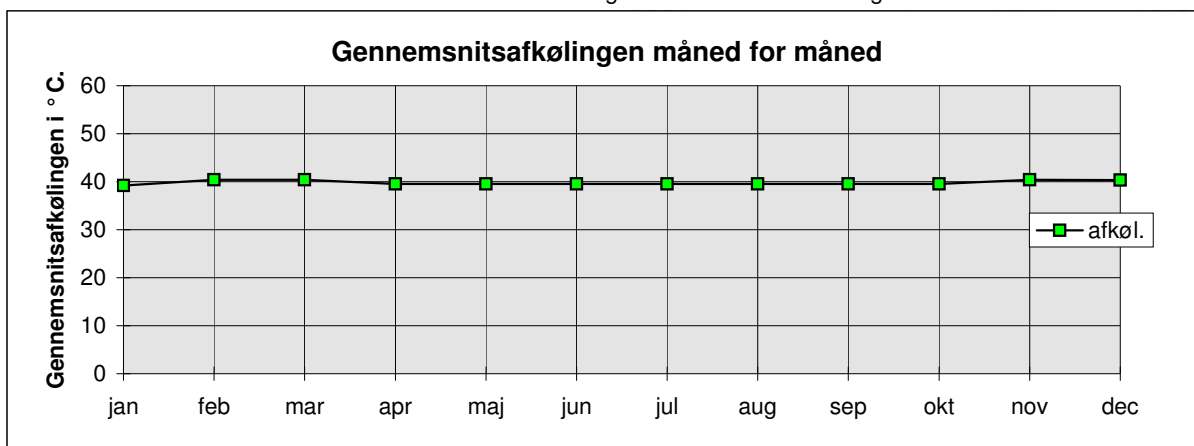
**Budgettet sammenholdt med aflæste energiforbrug til varme**



Graddage		
December	Graddage	
måned	Normalår	Målt af DMI
2007	1987-98	2007
januar	519	368
februar	486	412
marts	444	313
april	311	236
maj	154	139
juni	58	34
juli	22	30
august	18	26
september	91	103
oktober	207	239
november	341	350
december	461	409
Hele året	3112	2.659

Måler aflæsning for vand, el og fjernvarme					
Målervisninger aflæst af Else Hansen					
Dato	Vandmåler i m <sup>3</sup>		El	Fjernvarmemåler	
måned	KV	VV	i kWh	i MWh	i m <sup>3</sup>
1/2	3.996		385.944	2.009,457	47.695,9
28/2	4.026		389.044	2.031,269	48.160,0
31/3	4.056		392.044	2.042,950	48.408,5
12/5	4.086		395.044	2.048,546	48.530,2
31/5	4.116		398.044	2.052,570	48.617,6
30/6	4.141		401.044	2.054,063	48.650,1
29/7	4.166		404.044	2.054,968	48.669,8
31/8	4.191		407.044	2.056,363	48.700,1
4/10	4.221		410.044	2.063,827	48.862,4
31/10	4.251		413.244	2.077,960	49.169,6
30/11	4.281		416.444	2.094,053	49.512,0
8/1	4.309		419.710	2.109,368	49.838,8
Priser i kr.	44,38		1,80	500,00	20730,9

Bemærkninger: Visse aflæsninger er skønnede! **2007**



Udgifter måned for måned til varme							vand og el		
December	Normalår	Graddag	Aflæst	+ Besparelse		Summeret		Aflæste forbrug	
måned	Budget	Korr.budg.	Forbrug	- Merforbrug		Korr.budg.	Forbrug	Vand	El
2007	i kr.	i kr.	i kr.	i kr.	i %	i kr.	i kr.	i kr.	i kr.
januar	14.343	12.943	10.943	2.000	15%	12.943	10.943	1.331	5.580
februar	15.741	13.406	10.906	2.500	19%	26.349	21.849	1.331	5.580
marts	10.243	7.341	5.841	1.500	20%	33.690	27.690	1.331	5.400
april	3.558	2.798	2.798	-0	-0%	36.487	30.487	1.331	5.400
maj	2.186	2.012	2.012	0	0%	38.500	32.500	1.331	5.400
juni	1.035	746	746	-0	-0%	39.246	33.246	1.110	5.400
juli	422	452	452	-0	-0%	39.699	33.699	1.110	5.400
august	587	698	698	-0	-0%	40.396	34.396	1.110	5.400
september	3.786	4.232	3.732	500	12%	44.628	38.128	1.331	5.400
oktober	7.041	8.067	7.067	1.000	12%	52.695	45.195	1.331	5.760
november	9.311	9.546	8.046	1.500	16%	62.241	53.241	1.331	5.760
december	10.840	9.659	7.658	2.002	21%	71.900	60.899	1.243	5.879
I perioden	79.093	71.900	60.899	11.002	15%	71.900	60.899	15.222	66.359
Forv. året	79.093	71.900	60.899	11.002	15%	71.900	60.899	15.222	66.359

Bemærkninger:

Der har været et mindreforbrug i 2007 på ca. 15 % i forhold til "Korr. budget"!

De anførte beløb er inkl. moms men excl. faste afgifter.

"Aflæste forbrug" er direkte sammenlignelig med spalten "Graddag korr. budget".

Intern beregning af forbrug og nøgletal							December måned 2007
Forbrug mv. pr. VKO- periode	Brutto etageareal i m <sup>2</sup> :	1.160	1.160	0			
	Opvarmet etageareal i m <sup>2</sup> :	1.160	1.160	0			
	<b>Arstorbrug</b>	<b>2007</b>	<b>2007</b>	<b>Året før</b>	<b>Forskel</b>	<b>Landsgenn.</b>	
Målt	til:	i m <sup>3</sup>	i m <sup>3</sup> pr. m <sup>2</sup>	i m <sup>3</sup> pr. m <sup>2</sup>	i m <sup>3</sup> pr. m <sup>2</sup>	i m <sup>3</sup> /m <sup>2</sup> , år	
2. i alt:	<b>Vand:</b>	343	0,30	0,31	-0,01	0,40	
		i kWh	i kWh/m <sup>2</sup>	i kWh/m <sup>2</sup>	i kWh/m <sup>2</sup>	i kWh/m <sup>2</sup> , år	
61	<b>El:</b>	36.866	31,8	34,3	-2,5	51,0	
Forventet	<b>Varme fordelt på:</b>		i kWh/m <sup>2</sup>	i kWh/m <sup>2</sup>	i kWh/m <sup>2</sup>	i kWh/m <sup>2</sup> , år	
3. i alt:	Opvarmning, vv og andet	121	134	-13	130 (70 - 226)		
	Opvarmning alene	109	122	-13	112		
8	Varmt brugsvand	12	12		18		
Forventet	Andet	0		0	0		
1. i alt:	Graddage	Normalt	2007	Året før	Forskel		
	Antal:	3112	2659	2824	-165		
53	Årsforbruget fordelt i MWh på:						
MWh i alt	varme	varmt vand	andet				
121,797	109	12	0				
i %	i %	i %	i %				
100%	90%	10%	0%				
Energiforbrug mv.:		2007	Året før	Forskel			
til fjernvarme i alt i MWh pr. m <sup>2</sup> årligt:		0,10	0,12	-0,02			
fjernvarmevand, skønnet afkøling i °C:		40	37	3			

Bemærkninger:

