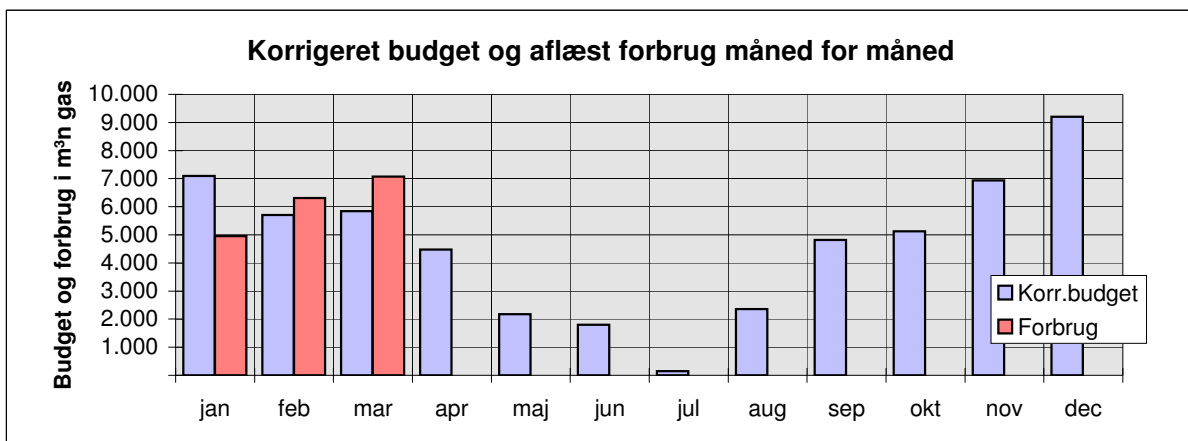


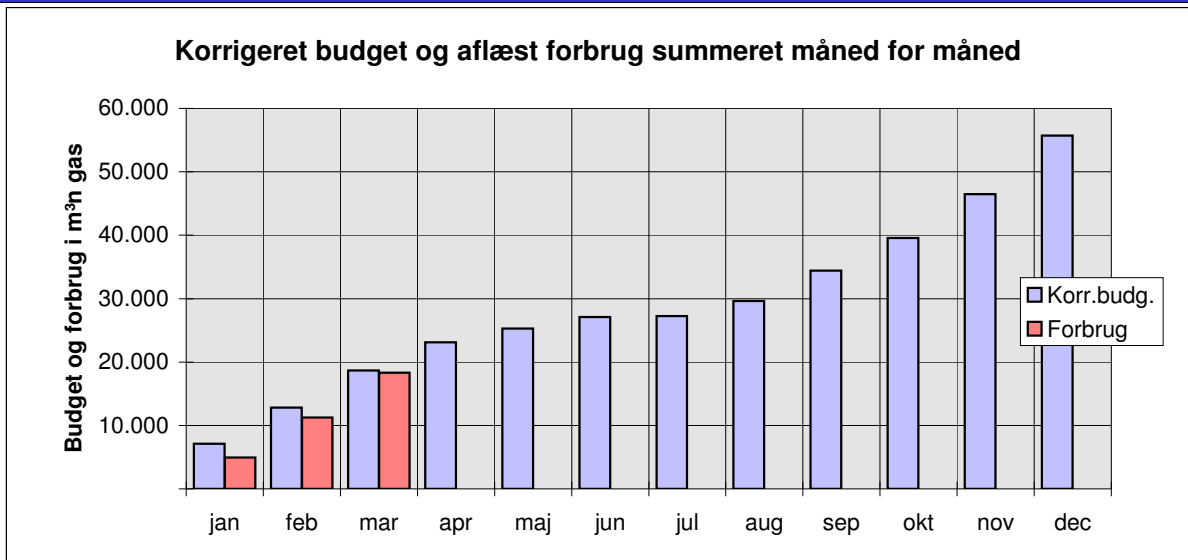
Forventede og aflæste forbrug måned for måned til varme									vand og el	
Marts måned 2008	Normalår Budget i m ³ n gas	Graddag Korr.budget i m ³ n gas	Aflæste forbrug Forbrug i m ³ n gas	pr. VKO- periode	+ Besparelse - Merforbrug i m ³ n gas	i %	Summeret Korr.budg. i m ³ n gas	Forbrug i m ³ n gas	Aflæste forbrug Vand KV i m ³	El i kWh
januar	9.054	7.092	4.950		2.142	30%	7.092	4.950	79	15.501
februar	7.797	5.706	6.306		-600	-11%	12.798	11.256	130	14.000
marts	6.361	5.848	7.068	1. i alt	-1.220	-21%	18.646	18.324	138	13.559
april	4.829	4.477		18.324			23.123			
maj	2.168	2.181					25.304			
juni	1.733	1.796					27.100			
juli	154	148		2. ialt			27.248			
august	2.279	2.354					29.602			
september	4.952	4.816					34.418			
oktober	4.939	5.127					39.545			
oktober	6.957	6.940		3. i alt			46.485			
december	9.417	9.207					55.692			
I perioden	23.212	18.646	18.324		323	2%	18.646	18.324	347	43.060
Forv. året	60.640	55.692	55.370		323	1%	55.692	55.370	1.388	172.239

Eventuelle bemærkninger:

2008



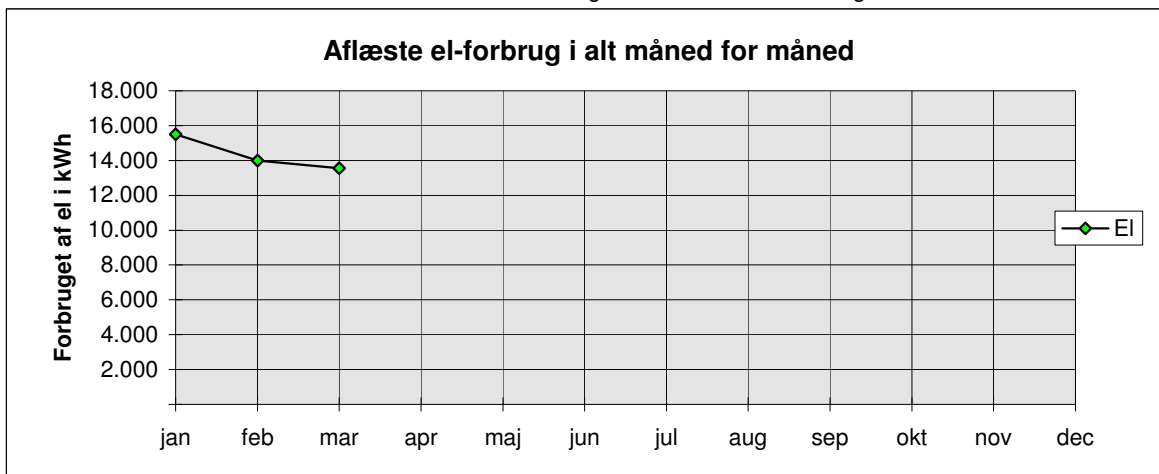
Budgettet sammenholdt med aflæste energiforbrug til varme



Graddage		
Marts	Graddage	
måned	Normalår	Forventet
2008	1975-85	2008
januar	519	406
februar	486	355
marts	444	408
april	311	288
maj	154	155
juni	58	60
juli	22	21
august	18	19
september	91	89
oktober	207	215
november	341	340
december	461	451
Hele året	3112	2806

Måler aflæsning for vand, el og fjernvarme				
Målervisninger aflæst af Kurt Jensen m.fl.				
Dato	Vandmåler i m ³		El-måler	Gasforbrug
måned	KV 60998	KV 10998	El i kWh	i m ³ n gas
31/1	9.671,0	643,0	36.935	482.049,6
28/2	9.751,0	693,0	37.335	488.355,7
1/4	9.814,0	768,0	37.712	495.423,9
30/4				
31/5				
30/6				
31/7				
31/8				
30/9				
31/10				
30/11				
31/12				
Priser i kr.	45,13		1,80	8,77

Bemærkninger: Visse aflæsninger er skønnede



Udgifter måned for måned til varme							vand og el		
Marts	Normalår	Graddag	Aflæst	+ Besparelse		Summeret		Aflæste forbrug	
måned	Budget	Korr.budg.	Forbrug	- Merforbrug		Korr.budg.	Forbrug	Vand	El
2008	i kr.	i kr.	i kr.	i kr.	i %	i kr.	i kr.	i kr.	i kr.
januar	79.407	62.196	43.408	18.788	30%	62.196	43.408	3.565	27.902
februar	68.376	50.043	55.305	-5.262	-11%	112.239	98.713	5.867	25.200
marts	55.784	51.290	61.988	-10.698	-21%	163.529	160.701	6.228	24.406
april	42.348	39.261				202.790			
maj	19.011	19.128				221.918			
juni	15.201	15.750				237.669			
juli	1.351	1.298				238.967			
august	19.983	20.647				259.613			
september	43.427	42.233				301.847			
oktober	43.317	44.963				346.810			
november	61.016	60.861				407.671			
december	82.589	80.748				488.420			
I perioden	203.567	163.529	160.701	2.828	2%	163.529	160.701	15.660	77.507
Forv. året	531.809	488.420	485.591	2.828	1%	488.420	485.591	62.640	310.030

Bemærkninger: Der forventes et mindreforbrug i 2008 på ca. 4 % i forhold til "Korr. budget"!

De anførte beløb er inkl. moms men excl. faste afgifter.

"Aflæste forbrug" er direkte sammenlignelig med spalten "Graddag korr. budget".

Aflæste forbrug til brugsvand og el måned for måned								
Aflæsning af varmt brugsvand og el samt fjernvarme afd. 64					Forbrug el og varme til afd. 64			
Dato	vv i m³	kWh	fj. i MWh	fj i m³	VV i m³	el i kWh	fj. i MWh	fj i m³
31/12	5.281	36.496	1.899,590	75.213				
31/1	5.286	36.935	1.927,680	76.134	5	439	28,090	921
28/2	5.291	37.335	1.952,680	77.024	5	400	25,000	890
1/4	5.296	37.712	1.986,200	77.929	5	377	33,520	905
30/4								
31/5								
30/6								
31/7								
31/8								
30/9								
31/10								
30/11								
31/12								
		Udv. belysn			15	1.216	86,610	2.716

Bemærkninger. Visse aflæsninger er skønnede! afkølingen: 27

Dato	095-03748 kWh x ?	udvend. kWh	kv m³	el i kwh	kWh	m³	kv m³	el i kwh
31/12	172.814	36.496						
31/1	174.648	36.935			14.236			
28/2	176.448	37.335			14.000			
1/4	178.190	37.712			13.559			
30/4								
31/5								
30/6								
31/7								
31/8								
30/9								
31/10								
30/11								
31/12								
					41.795			

Bemærkninger. Visse aflæsninger er skønnede!

Beregning af gennemsnitspris for naturgas				Forbrug el og varme til afd. 64			
Dato	m³	kr.		el i kWh	fj. i MWh		
31/1	4.950	43.408		439	28,090		
28/2	6.306	55.305		400	25,000		
1/4	7.068	61.988		377	33,520		
30/4							
31/5							
30/6							
31/7							
31/8							
30/9							
31/10							
30/11							
31/12							
	18.324	160.701		1.216	86,610		

Bemærkninger. 8,77 kr./m³n naturgas inkl. moms
 Varme 797,27 kr./MWh inkl. moms x 86,610 MWh varme = kr. 69.051,79
 El 1,80 kr./kWh el inkl. moms x 1.216 kWh el = kr. 2.189,34
 Afdeling 64 i alt = kr. 71.241,13

Intern beregning af forbrug og nøgletal						
Forbrug mv. pr. EMO- periode	Brutto etageareal i m ² :	5.075	5.075	0		
	Opvarmet etageareal i m ² :	6.125	6.125	0		
	Årsforbrug	2008	2008	Året før	Forskel	Landsgenn.
Forventet	til:	i m ³	i m ³ pr. m ²	i m ³ pr. m ²	i m ³ pr. m ²	i m ³ /m ² , år
2. i alt:	Vand:	1.388	0,27	0,30	-0,03	1,10
		i kWh	i kWh/m ²	i kWh/m ²	i kWh/m ²	i kWh/m ² ,år
28.649	El:	172.239	34	26	7	48
Forventet	Varme fordelt på:					i kWh/m ² ,år
3. i alt:	Opvarmning, vv og andet	122	114	8	147 - 199 - 264	
	Opvarmning alene	122	113	8	141	
6.479	Varmt brugsvand		1	-1	58	
Forventet	Andet	0	0	0	0	
1. i alt:	Graddage	Normalt	2008	Året før	Forskel	
	Antal:	3112	2806	2659	147	
26.090	Årsforbruget fordelt i i m ³ n gas på:					
	i m ³ n gas	varme	varmt vand	andet		
61.218	61.095	123	0			
	i %	i %	i %	i %		
100%	100%	0%	0%			
Energiforbrug mv.:		2008	Året før	Forskel		
	i m ³ n naturgas pr. m ² årligt:	9,04	8,89	0,15		

Marts
måned
2008