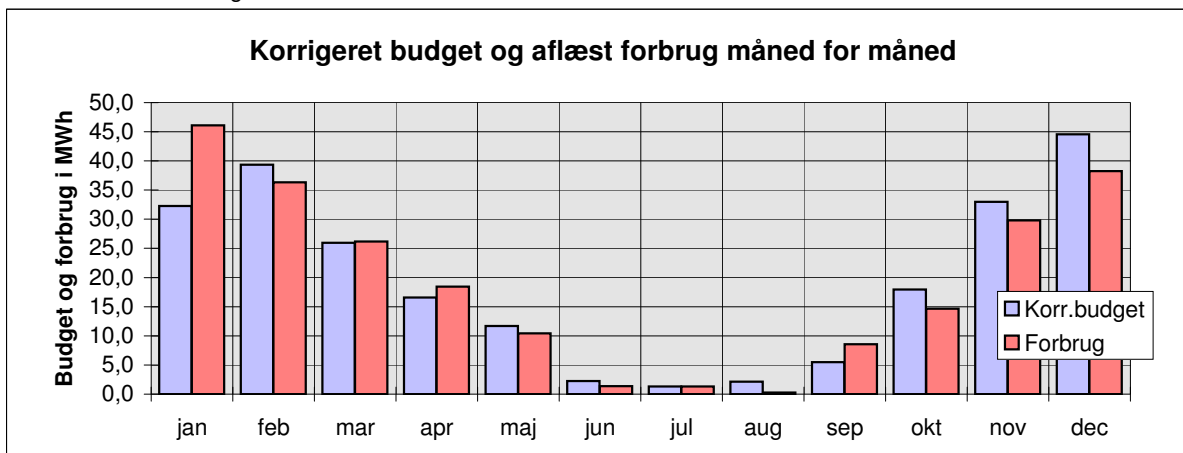


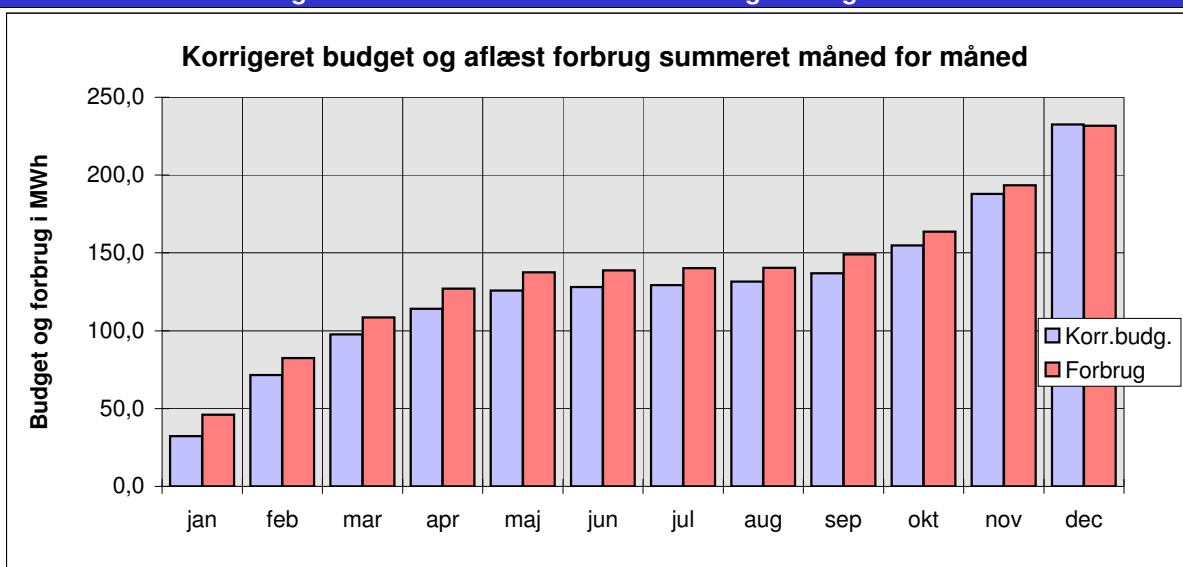
Forventede og aflæste forbrug måned for måned til varme									vand og el		
December måned 2007	Normalår	Graddag	Aflæste forbrug		+ Besparelse		Summeret		Genn. afkøl. i °C	Aflæste forbrug	
	Budget i MWh	Korr.budget i MWh	Forbrug i MWh	Forbrug i m³	- Merforbrug i MWh	i %	Korr.budg. i MWh	Forbrug i MWh		Vand kv i m³	El i kWh
januar	44,8	32,2	46,1	1.655	-13,9	-43%	32,2	46,1	24	62	8.490
februar	46,2	39,3	36,3	1.280	3,0	8%	71,6	82,4	24	32	6.660
marts	36,2	26,0	26,2	1.049	-0,2	-1%	97,6	108,6	21	39	7.470
april	21,1	16,6	18,5	587	-1,9	-11%	114,1	127,1	27	38	4.820
maj	12,7	11,7	10,4	348	1,3	11%	125,8	137,5	26	30	3.550
juni	3,1	2,2	1,4	77	0,8	38%	128,1	138,9	16	23	4.250
juli	1,0	1,3	1,3	78	-0,0	-0%	129,4	140,2	14	8	2.280
august	1,8	2,1	0,3	15	1,8	87%	131,5	140,5	15	29	4.080
september	5,1	5,5	8,5	325	-3,1	-56%	136,9	149,0	23	42	5.250
oktober	15,8	18,0	14,6	477	3,3	18%	154,9	163,6	26	39	5.560
november	32,2	33,0	29,8	1.010	3,1	10%	187,9	193,5	25	52	6.960
december	39,7	44,6	38,3	1.283	6,3	14%	232,5	231,7	26	33	6.170
I perioden	259,6	232,5	231,7	8.184	0,7	0%	232,5	231,7	24	427	65.540
Forv. året	259,6	232,5	231,7	8.184	0,7	0%	232,5	231,7	24	427	65.540

Eventuelle bemærkninger:

2007



Budgettet sammenholdt med aflæste energiforbrug til varme

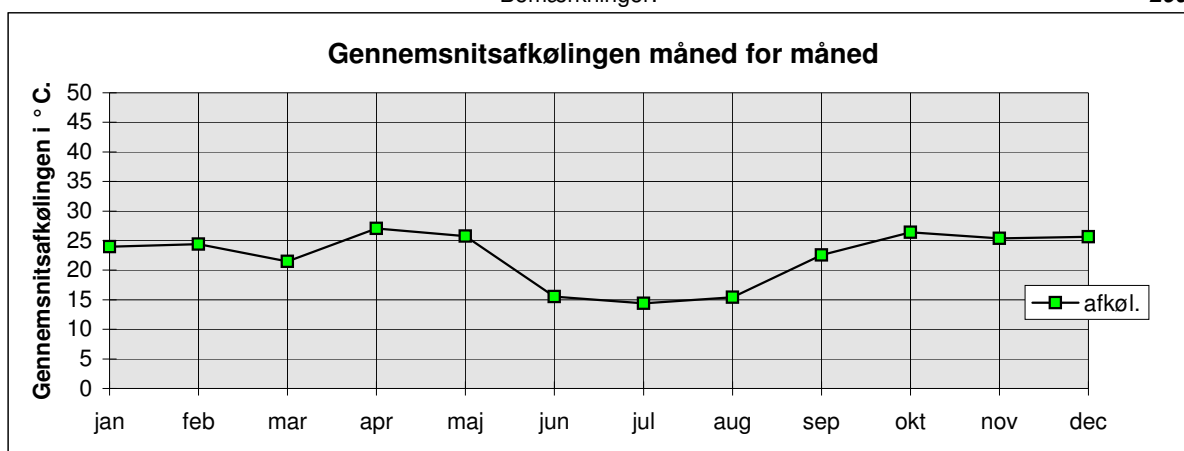


Graddage		
December	Graddage	
måned	Normalår	Målt af DMI
2007	1975-85	2007
januar	519	368
februar	486	412
marts	444	313
april	311	236
maj	154	139
juni	58	34
juli	22	30
august	18	26
september	91	103
oktober	207	239
november	341	350
december	461	409
Hele året	3112	2659

Måler aflæsning for vand, el og fjernvarme					
Målervisninger aflæst af Poul Anker Poulsen					
Dato	Vandmåler i m ³		El	Fjernvarmemåler	
måned	KV	VV	i kWh x 10	i MWh	i m ³
2/2	234	1.225	1.327.270	3.010,761	91.102
28/2	266	1.239	1.333.930	3.047,100	92.382
30/3	305	1.257	1.341.400	3.073,279	93.431
30/4	343	1.285	1.346.220	3.091,732	94.018
31/5	373	1.308	1.349.770	3.102,151	94.366
2/7	396	1.319	1.354.020	3.103,541	94.443
30/7	404	1.320	1.356.300	3.104,849	94.521
30/8	433	1.332	1.360.380	3.105,118	94.536
1/10	475	1.358	1.365.630	3.113,654	94.861
31/10	514	1.377	1.371.190	3.128,295	95.338
30/11	566	1.403	1.378.150	3.158,120	96.348
31/12	599	1.422	1.384.320	3.196,382	97.631
Priser i kr.	44,38		1,61	553,27	500,00

Bemærkninger:

2007



Bemærkninger:

Årsafkølingen er så ringe, at der må forventes et tillæg pr. MWh på ca. kr. :

53,27

Merudgiften ved den dårlige afkøling vil beløbe sig til i alt ca. kr.:

12.344

December	Normalår	Graddag	Aflæst	+ Besparelse		Summeret		Aflæste forbrug	
måned	Budget	Korr.budg.	Forbrug	- Merforbrug		Korr.budg.	Forbrug	Vand	El
2007	i kr.	i kr.	i kr.	i kr.	i %	i kr.	i kr.	i kr.	i kr.
januar	24.794	17.841	25.504	-7.663	-43%	17.841	25.504	2.752	13.668
februar	25.540	21.758	20.105	1.652	8%	39.599	45.610	1.420	10.722
marts	20.019	14.377	14.484	-107	-1%	53.976	60.094	1.731	12.026
april	11.650	9.177	10.210	-1.033	-11%	63.153	70.303	1.686	7.760
maj	7.041	6.467	5.765	703	11%	69.620	76.068	1.331	5.715
juni	1.714	1.231	769	462	38%	70.851	76.837	1.021	6.842
juli	543	722	724	-2	-0%	71.573	77.561	355	3.671
august	994	1.171	149	1.022	87%	72.744	77.710	1.287	6.568
september	2.825	3.026	4.723	-1.696	-56%	75.770	82.432	1.864	8.452
oktober	8.731	9.934	8.100	1.834	18%	85.704	90.533	1.731	8.951
november	17.804	18.240	16.501	1.738	10%	103.944	107.034	2.308	11.205
december	21.978	24.665	21.169	3.495	14%	128.609	128.203	1.465	9.933
I perioden	143.633	128.609	128.203	405	0,3%	128.609	128.203	18.950	105.513
Forv. året	143.633	128.609	128.203	405	0,3%	128.609	128.203	18.950	105.513

Bemærkninger:

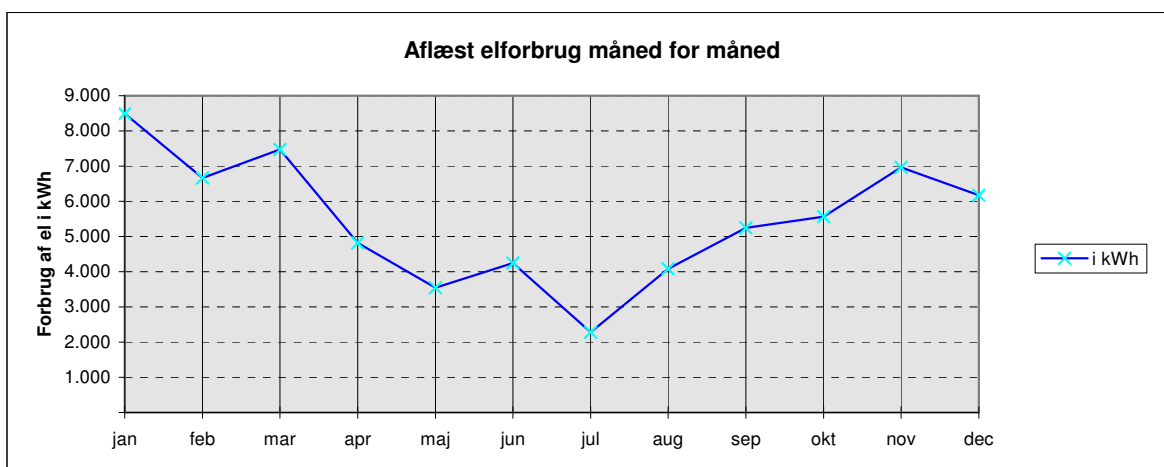
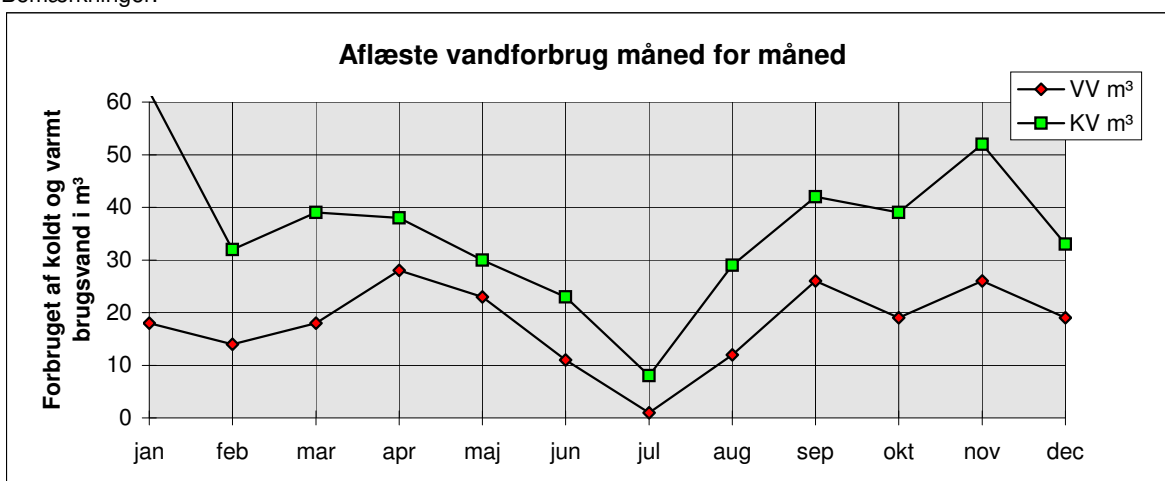
Der har været et mindreforbrug i 2007 på ca. 0,3 % i forhold til "Korr. budget"!

De anførte beløb er inkl. moms og afgift for manglende afkøling, men excl. faste afgifter.

"Aflæste forbrug" er direkte sammenlignelig med spalten "Graddag korr. budget".

Aflæste vand- og elforbrug måned for måned								
Aflæsninger	60116	forbrug	Aflæsning	forbrug				
Dato	KV m ³	KV m ³	VV m ³	VV m ³				
30/12	172		1.207					
2/2	234	62	1.225	18				
28/2	266	32	1.239	14				
30/3	305	39	1.257	18				
30/4	343	38	1.285	28				
31/5	373	30	1.308	23				
2/7	396	23	1.319	11				
30/7	404	8	1.320	1				
30/8	433	29	1.332	12				
1/10	475	42	1.358	26				
31/10	514	39	1.377	19				
30/11	566	52	1.403	26				
31/12	599	33	1.422	19				
		427		215				

Bemærkninger.



Intern beregning af forbrug og nøgletal							
Forbrug mv. pr. EMO- periode	Brutto etageareal i m ² :	2.077	2.077	0			December måned 2007
	Opvarmet etageareal i m ² :	2.077	2.077	0			
	Arsforbrug	2007	2007	Året før	Forskel	Landsgenn.	
Målt til:		i m ³	i m ³ pr. m ²	i m ³ pr. m ²	i m ³ pr. m ²	i m ³ /m ² , år	
2. i alt:	Vand:	427	0,21	0,18	0,03	0,29 - 0,39 - 0,55	
i MWh		i kWh	i kWh/m ²	i kWh/m ²	i kWh/m ²	i kWh/m ² , år	
127	El:	65.540	31,6	26,4	5,2	27,4 - 36,0 - 45,8	
Målt	Varme fordelt på:						i kWh/m ² , år
3. i alt:	Opvarmning, vv og andet	129	129	2		72 - 95 - 125	
i MWh	Opvarmning alene	118	118			85	
13	Varmt brugsvand	11	9	1		10	
Målt	Andet	0	0	0		0	
1. i alt:	Graddage	Normalt	2007	Året før	Forskel	Fraktiler	
i MWh	Antal:	3112	2659	2824	-165		
91	Årsforbruget fordelt i MWh på:						25% - 50% - 75%
MWh i alt	varme	varmt vand	andet				
231,718	212	19	0				
i %	i %	i %	i %				
100%	92%	8%	0%				
Energiforbrug mv.:		2007	Året før	Forskel			
til fjernvarme i alt i MWh pr. m ² årligt:		0,11	0,12	0,00			
fjernvarmevand, skønnet afkøling i °C:		24	25	-1			

Bemærkninger: