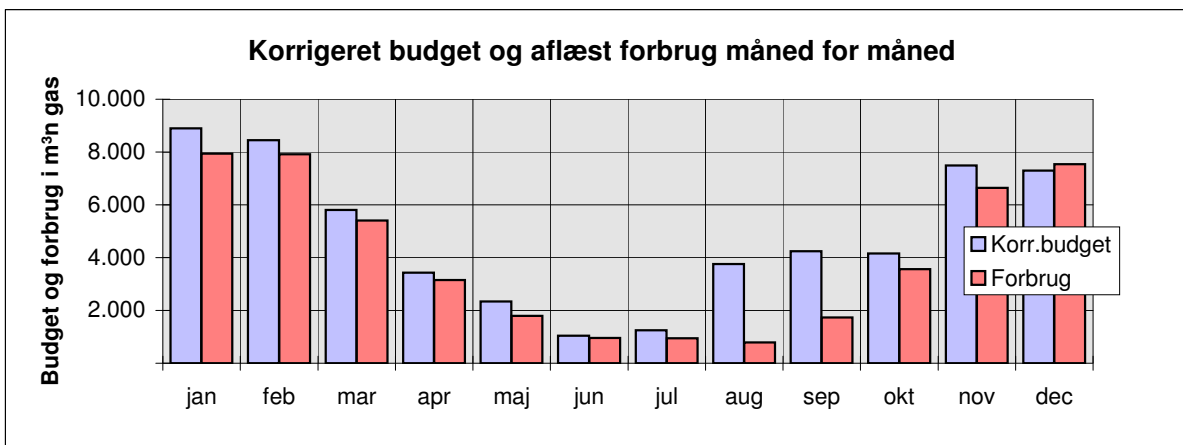


Forventede og aflæste forbrug måned for måned til varme									vand og el		
December	Normalår	Graddag	Aflæste forbrug	+ Besparelse	Summeret		Summeret		Aflæste forbrug		
måned	Budget	Korr.budget	Forbrug	pr. ELO-	- Merforbrug	Korr.budg.	Forbrug	Korr.budg.	Forbrug	Vand	El
2007	i m³n gas	i m³n gas	i m³n gas	periode	i m³n gas	i %	i m³n gas	i m³n gas	i m³n gas	KV i m³	i kWh
januar	12.453	8.896	7.942		954	11%	8.896	7.942		100	10.912
februar	9.948	8.454	7.914		540	6%	17.351	15.856		81	9.176
marts	8.145	5.800	5.404	1. i alt	396	7%	23.151	21.260		107	10.096
april	4.477	3.427	3.148	24.408	279	8%	26.578	24.408		119	4.000
maj	2.579	2.343	1.795		548	23%	28.922	26.203		82	11.704
juni	1.673	1.048	960		88	8%	29.970	27.163		79	8.636
juli	925	1.243	951	2. ialt	292	24%	31.214	28.114		35	5.640
august	2.630	3.763	791	4.497	2.972	79%	34.976	28.905		57	7.880
september	3.765	4.239	1.738		2.501	59%	39.216	30.643		88	9.824
oktober	3.631	4.162	3.565		597	14%	43.377	34.208		88	9.460
november	7.298	7.485	6.647	3. i alt	838	11%	50.862	40.855		99	11.400
december	8.201	7.297	7.536	19.486	-239	-3%	58.159	48.391		83	10.232
i perioden	65.725	58.159	48.391		9.768	17%	58.159	48.391		1.018	108.960
Forv. året	65.725	58.159	48.391		9.768	17%	58.159	48.391		1.018	108.960

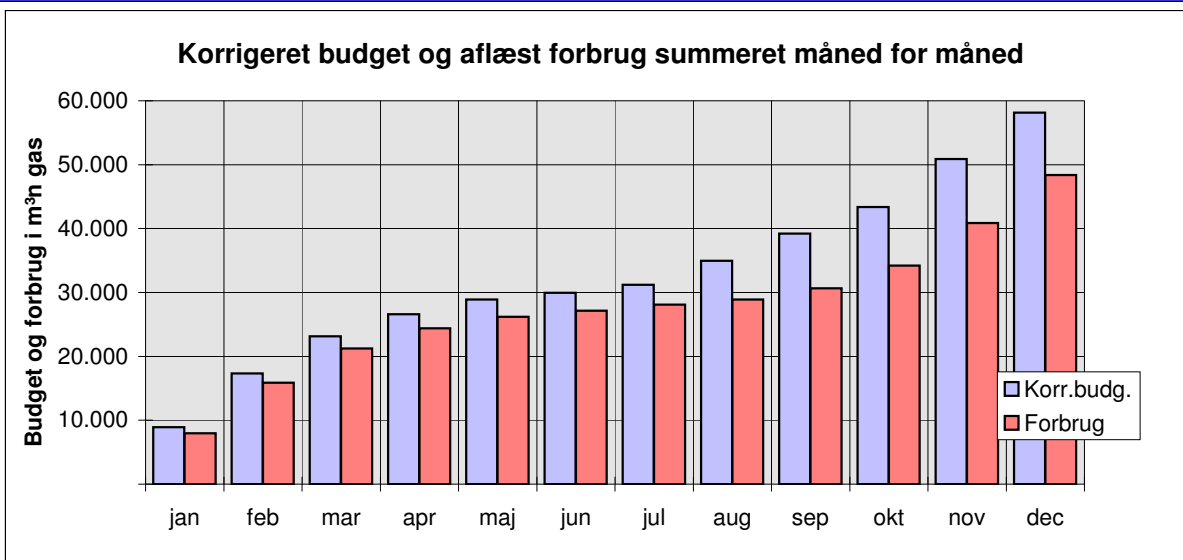
Eventuelle bemærkninger:

Gas- og vandforbrug inkl.hallen. Nybyggeri startet i maj 2005

2007



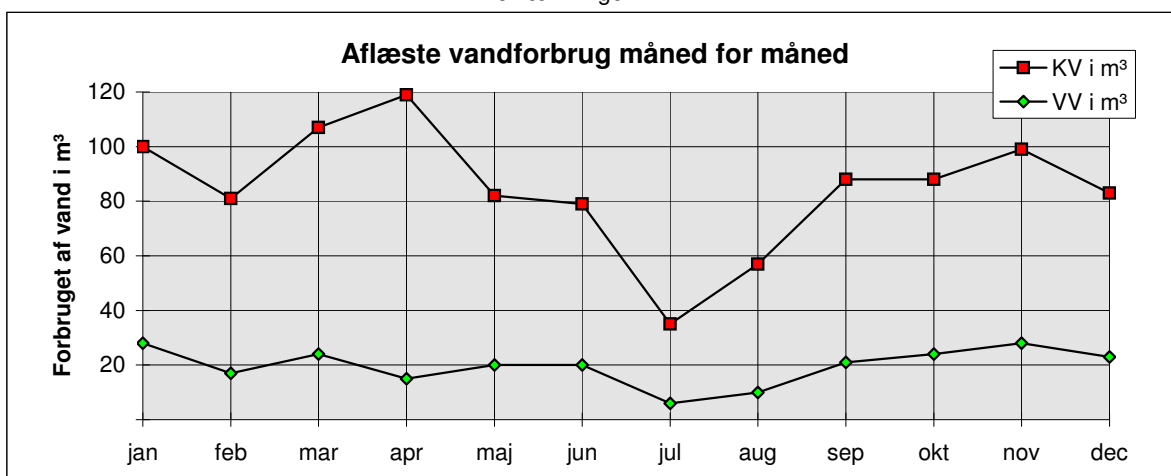
**Budgettet sammenholdt med aflæste energiforbrug til varme**



Graddage		
December	Graddage	
måned	Normalår	Målt af DMI
2007	1975-85	2007
januar	519	368
februar	486	412
marts	444	313
april	311	236
maj	154	139
juni	58	34
juli	22	30
august	18	26
september	91	103
oktober	207	239
november	341	350
december	461	409
Hele året	3112	2659

Måler aflæsning for vand, el og fjernvarme					
Målervisninger aflæst af Svend-Erik Damgaard					
Dato	Vandmåler i m <sup>3</sup>		El-måler	Gasforbrug i m <sup>3</sup> n gas	
måned	KV 80A+B	VV 80 B	i kWh x 4	80 B	80 A
31/1	3.547	1.852	218.226	159.361	55.219
28/2	3.628	1.868	220.520	163.117	59.377
30/3	3.735	1.891	223.044	166.019	61.879
30/4	3.854	1.905	224.044	167.543	63.503
31/5	3.936	1.924	226.970	168.802	64.039
29/6	4.015	1.943	229.129	169.375	64.426
1/8	4.050	1.948	230.539	169.810	64.942
31/8	4.107	1.957	232.509	170.121	65.422
1/10	4.195	1.977	234.965	171.273	66.008
31/10	4.283	2.000	237.330	174.361	66.485
30/11	4.382	2.027	240.180	180.672	66.821
2/1	4.465	2.049	242.738	188.156	66.873
Priser i kr.	44,38		1,73	7,27	

Bemærkninger:



Udgifter måned for måned til varme							vand og el		
December	Normalår	Graddag	Aflæst	+ Besparelse	Summeret		Aflæste forbrug		
måned	Budget	Korr.budg.	Forbrug	- Merforbrug	Korr.budg.	Forbrug	Vand	El	
2007	i kr.	i kr.	i kr.	i kr.	i %	i kr.	i kr.	i kr.	
januar	90.530	64.677	57.738	6.938	11%	64.677	57.738	4.438	18.878
februar	72.321	61.463	57.535	3.928	6%	126.140	115.273	3.595	15.874
marts	59.217	42.168	39.287	2.881	7%	168.307	154.560	4.749	17.466
april	32.551	24.917	22.886	2.031	8%	193.224	177.446	5.281	6.920
maj	18.746	17.036	13.050	3.987	23%	210.260	190.496	3.639	20.248
juni	12.160	7.622	6.979	643	8%	217.882	197.475	3.506	14.940
juli	6.725	9.040	6.914	2.126	24%	226.922	204.389	1.553	9.757
august	19.122	27.355	5.751	21.605	79%	254.277	210.139	2.530	13.632
september	27.375	30.820	12.635	18.185	59%	285.097	222.775	3.905	16.996
oktober	26.397	30.257	25.918	4.339	14%	315.354	248.692	3.905	16.366
november	53.060	54.416	48.324	6.092	11%	369.770	297.016	4.394	19.722
december	59.619	53.049	54.787	-1.738	-3%	422.819	351.803	3.684	17.701
I perioden	477.823	422.819	351.803	71.016	17%	422.819	351.803	45.179	188.501
Forv. året	477.823	422.819	351.803	71.016	17%	422.819	351.803	45.179	188.501

Bemærkninger:

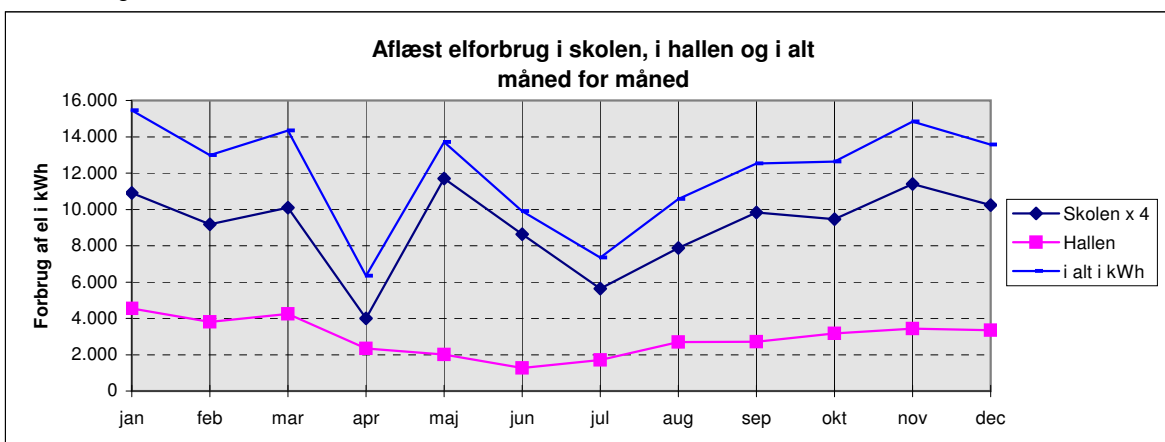
Der har været et mindreforbrug i 2007 på ca. 17 % i forhold til "Korr. budget"!

De anførte beløb er inkl. moms men excl. faste afgifter.

"Aflæste forbrug" er direkte sammenlignelig med spalten "Graddag korr. budget".

Aflæste vand- og elforbrug måned for måned								
Aflæsning af el og beregnede forbrug i kWh for:					Elforbrug	Brugsvand	80 A	80 B
Dato	Skolen x 4	forbrug	Hallen	forbrug	i alt i kWh	VV i m <sup>3</sup>	VV i m <sup>3</sup>	KV i m <sup>3</sup>
29/12	215.498		607.800				77	5.545
31/1	218.226	10.912	612.350	4.550	15.462	28	79	5.643
28/2	220.520	9.176	616.160	3.810	12.986	17	80	5.722
30/3	223.044	10.096	620.400	4.240	14.336	24	81	5.827
30/4	224.044	4.000	622.740	2.340	6.340	15	82	5.946
31/5	226.970	11.704	624.750	2.010	13.714	20	83	6.028
29/6	229.129	8.636	626.020	1.270	9.906	20	84	6.106
1/8	230.539	5.640	627.732	1.712	7.352	6	85	6.134
31/8	232.509	7.880	630.420	2.688	10.568	10	86	6.189
1/10	234.965	9.824	633.130	2.710	12.534	21	87	6.278
31/10	237.330	9.460	636.300	3.170	12.630	24	88	6.364
30/11	240.180	11.400	639.730	3.430	14.830	28	89	6.462
2/1	242.738	10.232	643.070	3.340	13.572	23	90	6.544
Målerne..	065-00852	108.960	065-03429	35.270	144.230	236		

Bemærkninger.



Bemærkninger.

Nybyggeri startet i maj 2005.

Aflæste elforbrug måned for måned								
Aflæsninger varme for Stillingehallen			Forbrug		Omregnet til m <sup>3</sup> n N-gas og beløb i kr. og fordelt:			
Dato	MWh	i m <sup>3</sup>	MWh	i m <sup>3</sup>	hallen i m <sup>3</sup> n	i kr.	skolen i m <sup>3</sup> n	i kr.
29/12	517,800	65.777						
31/1	533,536	66.236	15,736	459	1.683	12.235	6.259	45.503
28/2	551,311	66.781	17,775	545	1.901	13.821	6.013	43.714
30/3	561,415	67.045	10,104	264	1.081	7.856	4.323	31.431
30/4	569,651	67.260	8,236	215	881	6.404	2.267	16.482
31/5	573,503	67.371	3,852	111	412	2.995	1.383	10.055
29/6	574,227	67.393	0,724	22	77	563	883	6.416
1/8	575,142	67.422	0,915	29	98	711	853	6.202
31/8	575,959	67.447	0,817	25	87	635	704	5.115
1/10	577,958	67.502	1,999	55	214	1.554	1.524	11.081
31/10	583,879	67.685	5,921	183	633	4.604	2.932	21.314
30/11	596,896	68.091	13,017	406	1.392	10.121	5.255	38.202
2/1	610,665	68.445	13,769	354	1.473	10.706	6.063	44.081
I alt.			92,865	2.668	9.932	72.206	38.459	279.596

Bemærkninger.

Afkøling i °C

34,8

Fordeling:

Hallen: 20,5%

48.391

Skolen: 79,5%

Intern beregning af forbrug og nøgletal						
Forbrug mv. pr. EMO- periode	Brutto etageareal i m <sup>2</sup> :	4.094	4.094	0		
	Opvarmet etageareal i m <sup>2</sup>	5.446	5.446	0	inkl. hallen	
	<b>Arsforbrug</b>	<b>2007</b>	<b>2007</b>	<b>Året før</b>	<b>Forskel</b>	<b>Landsgenn.</b>
Målt	til:	i m <sup>3</sup>	i m <sup>3</sup> pr. m <sup>2</sup>	i m <sup>3</sup> pr. m <sup>2</sup>	i m <sup>3</sup> pr. m <sup>2</sup>	i m <sup>3</sup> /m <sup>2</sup> , år
2. i alt:	<b>Vand:</b>	1.018	0,19	0,19	-0,00	0,40
		i kWh	i kWh/m <sup>2</sup>	i kWh/m <sup>2</sup>	i kWh/m <sup>2</sup>	i kWh/m <sup>2</sup> , år
24.408	<b>El:</b>	108.960	26,6	30,8	-4,2	29
Målt	<b>Varme fordelt på:</b>		i kWh/m <sup>2</sup> , år	i kWh/m <sup>2</sup> , år	i kWh/m <sup>2</sup> , år	i kWh/m <sup>2</sup> , år
3. i alt:	Opvarmning, vv og andet		114	129	-15	104 - 150 - 206
	Opvarmning alene		109	124	-15	120
4.497	Varmt brugsvand		5	5	-0	30
	Andet		0	0	0	0
1. i alt:	Graddage	Normalt	2007	Året før	Forskel	
	Antal:	3112	2659	2824	-165	
19.486	Årsforbruget fordelt i i m <sup>3</sup> n gas på:					
	i m <sup>3</sup> n gas	varme	varmt vand	andet		
48.391	46.456	1.935	0			
	i %	i %	i %	i %		
100%	96%	4%	0%			
Energiforbrug mv.:		2007	Året før	Forskel		
	i m <sup>3</sup> n naturgas pr. m <sup>2</sup> årligt:	8,89	10,67	-1,78		

December
måned
2007