



Energimærke 2006

Mærkenr : 134561

Store ejendomme

Energiledelsesordningen for store ejendomme, ELO

BBR nr: 333-078384-001

Adresse: Vestre Skole, Sct. Pedersgade 18

Post nr: 4200 By: Slagelse

Anvendelse: Skole (folke-, privat-, friskoler o.lign.) (kode: 420/6210-1)

BBR areal: 5.683 m² Heraf opvarmet areal: 4.774 m²

Opvarmningsform: Fjernvarme

Bygningsgennemgang: 27-02-2006

Gyldig til: 07-03-2009

Udarbejdet af: RAMBØLL

Adresse: Jernbanegade 7

Post nr: 4200 By: Slagelse

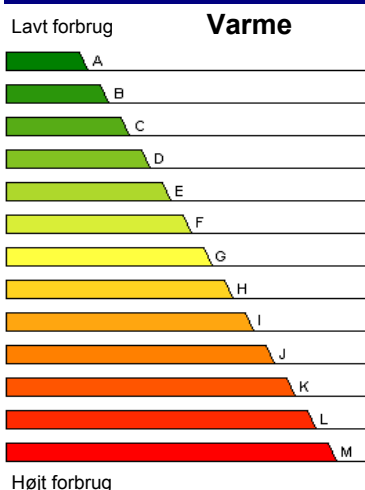
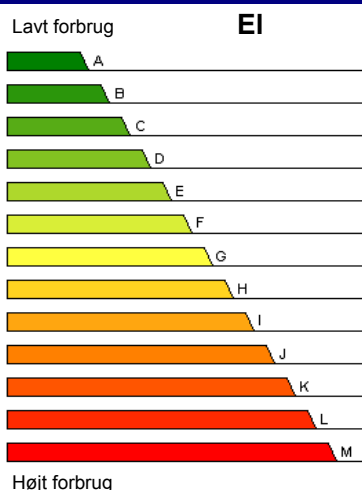
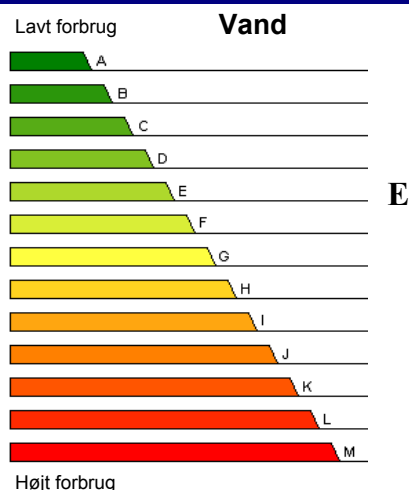
Konsulent: Poul Jørgen Raagart

Sagsnr.: 361210 Vestre Skole

Indberettet: 08-03-2006

Underskrift:

Ejendommens årlige forbrug

116,7 kWh per m²16,1 kWh per m²0,24 m³ per m²

Markeringen på skalaen afhænger af ejendommens forbrug. Jo tættere markeringen er på A, jo lavere er ejendommens forbrug sammenlignet med andre tilsvarende ejendomme. Varmeforbrugets bidrag er klimakorrigeret.

Årlig CO₂ udledning

Lav Miljøbelastning

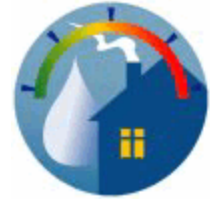


Høj Miljøbelastning

Markeringen på skalaen afhænger af ejendommens CO₂ udledning. Jo tættere markeringen er på A, jo lavere er ejendommens CO₂ udledning sammenlignet med andre tilsvarende ejendomme.

Samlet forbrug og CO₂ udledning

	Varme	EI	Vand	I alt
Seneste års forbrug, aflæst	513.850 kWh	91.216 kWh	1.370 m ³	
Opgjort periode	01-01-2005 til 31-12-2005	01-01-2005 til 31-12-2005	01-01-2005 til 31-12-2005	
Enhedspris inkl. moms og afgifter	0,50 kr. per kWh	1,79 kr. per kWh	37,50 kr. per m ³	
Årets udgift ekskl. moms og afgift, og ekskl. evt. fast afgift	205.540 kr.	130.439 kr.	41.100 kr.	377.079 kr.
Årets CO ₂ udledning	6 tons	54 tons		60 tons



Energimærke 2006

Mærkenr : 134561
Store ejendomme

Varme

	Forbrug, aflæst	Forbrug, klimakorrigeret
2003	: 550.717 kWh	566.808 kWh
2004	: 495.003 kWh	522.231 kWh
2005	: 513.850 kWh	557.011 kWh

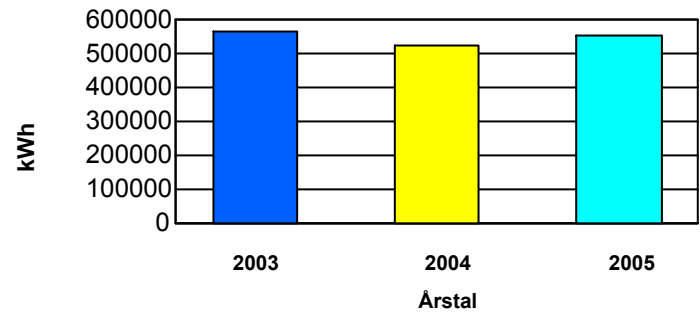
Varme opgøres hvert år pr. 1. januar
Graddage uafhængig forbrug udgør 3%

I figuren er varmekorrigeringen klimakorrigeret, således at forbruget kan sammenlignes fra år til år.
Graddage uafhængige forbrug. * Se beskrivelse.

Årsafkøling, beregnet : 27 °C

Årsafkøling, Anbefalet middelfkøling fra fjernvarmeselskabet : 37 °C

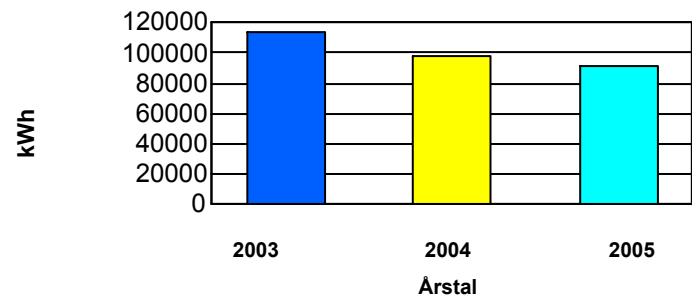
Afkølingen bør være så stor som muligt. Nogle fjernvarmeselskaber pålægger ejendommen en strafafgift såfremt årsafkølingen er for lille. Konsulenten har i energiplanen anført hvordan dette problem eventuelt løses.



El

	Forbrug, aflæst
2003	: 114.474 kWh
2004	: 97.801 kWh
2005	: 91.216 kWh

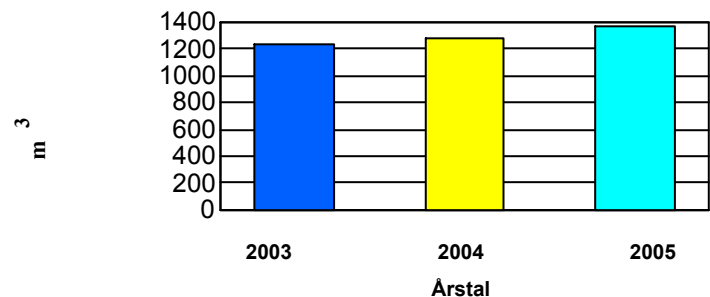
El opgøres hvert år pr. 1. januar



Vand

	Forbrug, aflæst
2003	: 1.240 m ³
2004	: 1.280 m ³
2005	: 1.370 m ³

Vand opgøres hvert år pr. 1. januar





Energiplan 2006

Mærkenr : 134561
Store ejendomme

Energiledelsesordningen for store ejendomme, ELO

BBR nr: 333-078384-001
 Adresse: Vestre Skole, Sct. Pedersgade 18
 Post nr: 4200 By: Slagelse
 Anvendelse: Skole (folke-, privat-, friskoler o.lign.) (kode: 420/6210-1)
 BBR areal: 5.683 m² Heraf opvarmet areal: 4.774 m²
 Opvarmningsform: Fjernvarme
 Bygningsgennemgang: 27-02-2006
Næste bygningsgennemgang senest: 07-03-2009

Udarbejdet af: RAMBØLL
 Adresse: Jernbanegade 7
 Post nr: 4200 By: Slagelse
Konsulent: Poul Jørgen Raagart
 Sagsnr.: 361210 Vestre Skole

Effekt af besparelsesforslag

På de følgende sider kan ses beskrivelse af en række forslag til energibesparelses tiltag og samlet set vil gennemførelse af de foreslåede besparelser kunne reducere ejendommens energi og vandforbrug med:

	Besparelse	Procentvis ændring	Besparelse i kr.
Varme	56.950 kWh	11,1 %	28.467 kr.
El	29.800 kWh	32,7 %	53.267 kr.
Vand	130 m ³	9,5 %	4.875 kr.
CO₂	18 tons	30,6 %	
Andet	0 kr.		0 kr.

Generelle kommentarer

Energimærket viser, at miljøbelastningen er meget lav - [A]. Af energimærket side 2 fremgår det, at vandforbruget og energiforbruget til varme er steget i seneste periode, mens energiforbruget til el er faldet.

Energiplanen viser, at der fortsat er muligheder for besparelser på energi- og vandforbruget. Effekten af energiplanen fremgår af de på de følgende sider anførte besparelsesforslag. Her er den skønnede investering, levetid og prioritering vist for hvert enkelt forslag sammen med den forventede besparelse i beløb og mængder. Forslag med en prioritering mindre end 0,75 skønnes rentabel.

Hvis alle energiplanens forslag havde været gennemført, og hver især havde virket med 100%, ville periodens mærker have været:
 Varme [D], El [A], Vand [D], Miljø [A]

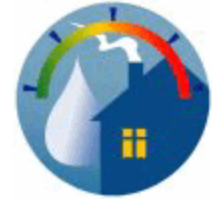
Gode råd om drift af ejendommen

Det skal bemærkes, at afkølingen af fjernvarmevandet på 27° C er alt for ringe. Ud over forslagene på de følgende sider anbefales det, at radiatortermostatventiler i rum med flere radiatorer løbende kontrolleres for korrekt indstilling på indstilling 3, f.eks. af rengøringspersonalet i forbindelse med rengøring af klasselokaler der er i brug, så det sikres, at alle radiatorer udnyttes til at sikre maksimal afkøling af fjernvarmevandet. Termostatventiler på radiatorer i rum, der ikke benyttes, bør stilles på 2 eller derunder.

Ved gennemgangen af bygningen og de tekniske anlæg blev det konstateret at radiatoranlæggets sparepumpe er indbygget i returledningen og ikke som normalt i fremløbsledningen. Det er ikke særlig hensigtsmæssigt og giver anledning til at radiatorer i de øverste etager må luftes ud flere gange om ugen og efterfyldes med vand, fordi pumpen i returledningen suger luft ind ved lukkede radiatorventilers topstykkerne. Det vil ud over gener og vandspild, snart også give anledning til gennemtæring i varmeanlæggets radiatorer og rør. Pumpen bør derfor flyttes til varmeanlæggets fremløbsledning snarest belejligt.

Med hensyn til skolens pc- og øvrige it-udstyr henvises der til Energistyrelsens gode råd og anbefalinger på energimærkets side 9.

Der henvises endvidere til energirapport af maj 2005 udarbejdet af SEAS-NVE Service.



Energiplan 2006

Mærkenr : 134561

Store ejendomme

Forslag til energibesparelser- her og nu

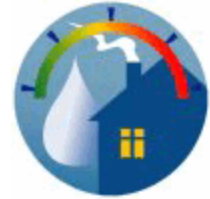
I tabellen er anført en række forslag til hvordan ejendommens forbrug af energi og vand kan nedsættes. I tabellen er anført, hvor meget konsulenten skønner at investeringen koster, samt hvor meget man kan forvente at spare. Investeringen omfatter ikke evt. rådgiverhonorar. Derudover er levetiden af investeringen anført. Tilbagebetalingstiden viser, hvor mange år der går, før investeringen er betalt (Simpel tilbagebetalingstid). Prioriteringsfaktoren inddrager tillige investeringens levetid, og forslag hvor faktoren er mindre end 0,75 regnes for brugerøkonomisk rentable.

Det anbefales, at der udføres projektering, indhentes konkrete tilbud og opnås nødvendig myndighedsgodkendelse før forslagene gennemføres. Alle tabellens forslag er anført inklusive 25% moms.

Ref.		Skønnet investering	Skønnet besparelse	Værdi af årlige besparelse	Skønnet levetid	Prioriteringsfaktor	Tilbagebetalingstid
	Forslag til energibesparelser mv.						
1	Assistance til energiledelse	6.113 kr.			1 år	0,63	1 år
	- Varme		16.500 kWh	8.250 kr.			
	- El		400 kWh	715 kr.			
	- Vand		20 m ³	750 kr.			
2	Bevægelsesfølerstyring af lys	150.000 kr.			15 år	0,70	10 år
	- El		8.000 kWh	14.300 kr.			
3	Ny automatik til veksler	43.750 kr.			15 år	0,73	11 år
	- Varme		8.000 kWh	4.000 kr.			
4	Efterisolering af ventiler mv.	15.000 kr.			20 år	0,75	15 år
	- Varme		2.000 kWh	1.000 kr.			

Konsulentens noter og beregningsforudsætninger

Ref.	Forslag
	Forslag til energibesparelser mv.
1	Assistance til energiledelse omfatter forslag om der ydes hjælp til den energiansvarlig til energiledelse efter gældende regler, hvor de registrerede forbrug af energi og vand løbende sammenholdes med forbrugene årene før, så der kan gribes ind straks ved fejl eller overforbrug.
2	Forslaget omfatter etablering af bevægelsesfølere til styring af belysningsanlæggene i klasseværelser, gange, toiletter ol. efter behov. Der forudsættes etableret ca. 100 stk. gerne sektionvis.
3	Ny automatik til styring af veksler omfatter forslag om at udskifte temperaturreguleringsanlægget til veksler til styring efter udetemperaturen og efter behov og med returtemperaturbegrænsere på fjernvarme retur. Desuden til styring af pumpe efter behov med et motioneringsprogram.
4	Efterisolering af ventiler mv. omfatter forslag om at uisolerede og dårligt isolerede ventiler, rørdele etc. isoleres med kapper, rørskaale ell.l. Der forudsættes efterisoleret ca. 10 meter og ca. 10 ventiler.



Energiplan 2006

Mærkenr : 134561

Store ejendomme

Forslag til energibesparelser- ved vedligehold og udskiftning

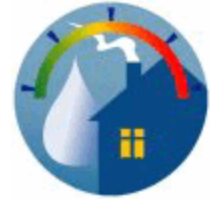
Forslagene gælder de situationer, hvor der af anden grund skal ske en fornyelse af en bygningsdel. I en række tilfælde er der ikke god brugerøkonomi i at forny bygningsdele alene ud fra energihensyn. Imidlertid vil der ofte være meget god brugerøkonomi i at vælge energiøkonomisk udstyr, i forbindelse med at der alligevel f.eks. skal foretages en udskiftning. I tabellen er anført konsulentens skøn over merprisen ved at købe energieffektivt udstyr, samt hvilken besparelse der kan forventes. Investeringen omfatter ikke evt. rådgiverhonorar. Derudover er levetiden af investeringen anført. Tilbagebetalingstid viser, hvor mange år der går, før investeringen er betalt (Simpel tilbagebetalingstid). Prioriteringsfaktoren inddrager tillige investeringens levetid, og forslag hvor faktoren er mindre end 0,75 regnes for brugerøkonomisk rentable.

Det anbefales, at der udføres projektering, indhentes konkrete tilbud og opnås nødvendig myndighedsgodkendelse for forslagene gennemføres. Alle tabellens forslag er anført inklusive 25% moms.

Ref.		Skønnet mer-investering	Skønnet besparelse	Værdi af årlige besparelse	Skønnet levetid	Prioriteringsfaktor	Tilbagebetalingstid
	Forslag til energibesparelser mv.						
1	Termostatblandere på brusere	5.000 kr.			15 år	0,83	13 år
	- Varme		50 kWh	25 kr.			
	- Vand		10 m ³	375 kr.			
2	CTS-anlæg for aftastning af målere	175.000 kr.			15 år	0,90	13 år
	- Varme		16.400 kWh	8.200 kr.			
	- El		2.700 kWh	4.826 kr.			
3	Resterende ældre toiletter udskiftes	75.000 kr.			20 år	1,00	20 år
	- Vand		100 m ³	3.750 kr.			
4	Ældre belysningsanlæg udskiftes	750.000 kr.			20 år	1,31	26 år
	- El		16.000 kWh	28.600 kr.			
5	CTS-anlæg for resterende del	356.250 kr.			15 år	2,01	30 år
	- Varme		14.000 kWh	7.000 kr.			
	- El		2.700 kWh	4.826 kr.			

Konsulentens noter og beregningsforudsætninger

Ref.	Forslag
	Forslag til energibesparelser mv.
1	Termostatblandere på brusere omfatter forslag om at de eksisterende blandingsbatterier i baderum erstattes med termostatblandere med trykknop sparefunktion. Der forudsættes skiftet ca. 4 stk.
2	Det foreslås at de eksisterende energi- og vandmålere udskiftes til måler med pulsudgang for aftastning af forbrug. Der forudsættes udskiftet 4 stk. tilsluttet CTS-anlæg.
3	Omfatter forslag om at de resterende ældre toiletter med enkeltskyl (9 liter) udskiftes til 2 skyls (3 og 6 liter). Det skal forinden sikres at afløbene er udført/udføres med fald, så de er egnede for 2-skyls toiletter. Der forudsættes udskiftet ca. 15 stk.
4	Ældre belysningsanlæg udskiftes omfatter forslag om at udskifte de resterende ældre 1 og 2 rørs elarmaturer uden reflektorer med 1 rørs elarmaturer med HF-spole og reflektorer etc. Der forudsættes udskiftet ca. 250 stk. til nye typer med lang levetid.
5	Omfatter forslag om at de eksisterende varmeveksleranlæg etc. standardovervåges af CTS-anlæg og -bestykkes, idet eksisterende komponenter genanvendes i størst mulig udstrækning. Det skal sikres at der etableres retur begrænsere på varmeveksleren til at sikre maksimal afkøling af fjernvarmevandet. Desuden at pumper styres med et motioneringsprogram efter behov, samt at der kan lukes individuelt for varme til klasseværelser etc. der ikke benyttes (skoleprogram).



Sådan læses energimærket

Store ejendomme

Energiledelsesordningen for store ejendomme, ELO

Energimærkning af store ejendomme er en hjælp til bygningsejeren til at få overblik over ejendommens forbrug af energi og vand, samt mulighederne for at nedsætte forbruget.

Energimærkningen består af et energimærke og en energiplan.

Energimærket indeholder oplysninger om de seneste års forbrug og forbruget er indplaceret på en skala fra A til M, afhængig af forbrugets størrelse. Jo tættere mærkningen er på A, jo lavere er forbruget i ejendommen. Ved at gennemføre energibesparelse kan man ændre mærkningen i retningen af A.

Grunddata

Øverst på forsiden af energimærke og energiplan findes en række grunddata om ejendommen. Konsulenten udarbejder mærket på baggrund af grunddata om ejendommen, herunder oplysninger om bygningen fra bygnings- og boligregistret, BBR, som beskriver ejendommens størrelse, anvendelse samt opvarmningsform. Det fremgår også, hvornår bygningsgennemgangen har fundet sted og hvilken konsulent, der har foretaget gennemgangen og efterfølgende udarbejdet energimærke og plan. Endelig fremgår det, hvilket år næste energimærkning senest skal finde sted. Tidspunktet afhænger blandt andet af forbrugets størrelse og mulighederne for at nedsætte forbruget.

Ejendommens årlige forbrug

Ejendommens årlige forbrug det seneste år er her opgjort pr. m². På denne måde er det muligt at sammenligne ejendomme af forskellig størrelse. Forbruget er placeret på en skala, hvor A er bedst. Har man f.eks. opnået A viser det, at forbruget er lavt. Tilsvarende indikerer et M, at forbruget er højt. I forhold til tidligere år har det fra september 2003 været muligt at anvende nye skalaer som giver et mere præcist billede af ejendommens energiforbrug sammenlignet med andre tilsvarende ejendomme. Det kan imidlertid betyde at visse ejendomme får ændret skalaværdi sammenlignet med tidligere uden at forbruget er forandret. Forbruget er klimakorrigeret til et såkaldt temperaturmæssigt "normalår", således at mærkningen kan sammenlignes fra år til år uanset vejret.

* En bygnings Graddage uafhængige forbrug (GUF) kan defineres som den mængde varme der bruges i bygningen uafhængig af udetemperaturen. Dette er typisk energiforbruget til opvarmning af varmt brugsvand og de varmetab der er forbundet hermed i rørinstallationer, varmtvandsbeholdere, cirkulationsledninger, tomgangstab på kedlen mv. GUF kan således lettest måles udenfor varmesæsonen og herefter beregnes for hele året.

Energiforbrugets CO₂ udledning

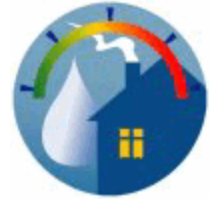
Varme- og elforbrug fører til udledning af CO₂ til atmosfæren. Størrelsen af denne udledning varierer afhængig af forbrugets størrelse og den aktuelle energiforsyning. CO₂ belastningen vil blive lavere, hvis der bruges mindre energi, eller hvis der skiftes til en mere miljøvenlig energiforsyning. Der er de senere år generelt sket en nedsættelse af udledningen af CO₂ fra energiforsyningerne og mærkets CO₂ miljøbelastning vil derfor typisk falde, trods uændret forbrug.

Samlet forbrug og CO₂ udledning

Her findes en status over forbruget, udgifterne hertil og udledningen af CO₂ til atmosfæren det seneste år. Det er samtidig anført over hvilken periode forbruget er opgjort. I "udgifter" er kun medregnet de udgifter til energi og vand (inklusive afgifter og moms), som afhænger af forbruget. De faste afgifter er ikke medregnet. Desuden kan forbruget afvige fra forsyningsselskabet seneste årsopgørelse, hvis det er opgjort for en anden periode end dette. Det kan være hensigtsmæssigt at bede konsulenten om at opgøre forbruget i overensstemmelse med forsyningsselskabets opgørelsesperiode.

De seneste års energi- og vandforbrug

I oversigten over de seneste års energi- og vandforbrug kan man se, hvordan forbruget har udviklet sig. Hvis der er væsentlige afvigelser mellem det seneste års forbrug og tidligere forbrug vil konsulenten normalt kommentere dette i feltet "konsulentens kommentarer".



Sådan læses energiplanen

Store ejendomme

Energiledelsesordningen for store ejendomme, ELO

Energiplanen viser, hvordan ejendommens energiforbrug kan bringes ned og hvad det skønnes at koste.

Effekt af besparelsesforslag

Her er effekten af en gennemførelse af forslagene beregnet. Der er anvendt de aktuelle priser for energi og vand. Desuden er den procentvise reduktion beregnet.

Forslag til energibesparelser

Under besparelsesforslag er der anført en række forslag, som konsulenten anbefaler gennemført. Fælles for forslagene er, at de skønnes at have en god brugerøkonomi. I tabellen er anført hvor meget konsulenten skønner investeringen i besparelsesforslaget koster, hvor meget man kan forvente at spare, levetiden af investeringen samt investeringens brugerøkonomi.

Generelt skal levetiden svare til middelholdbarheden af typiske produkter på markedet. Levetiden for efterisolering af ydervægge og lofter kan højst sættes til 40 år, mens konsulenten ikke må anvende levetider på mere end 20 år for andre produkter, når brugerøkonomien skal beregnes. Dette sikrer, at besparelsen opnås indenfor en relevant periode.

Brugerøkonomien beregnes både som simpel tilbagebetalingstid og ved en såkaldt prioriteringsfaktor.

Simpel tilbagebetalingstid viser, hvor lang tid der går, før investeringen er betalt via den opnåede besparelse.

Tilbagebetalingstiden bør være væsentlig lavere end investeringens levetid. Prioriteringsfaktoren inddrager tillige investeringens levetid, således at investeringer med en lang levetid alt andet lige har en gunstigere (lavere) faktor end andre. Forslag, hvor prioriteringsfaktoren er mindre end 0,75 regnes for brugerøkonomisk rentable - men jo lavere faktor jo bedre. Konsulenten beregner prioriteringsfaktoren som "*skønnet investering*" / ("*værdi af årlig besparelse*" x "*skønnet levetid*")

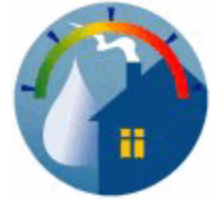
Da der kan være store forskelle på, hvad det koster at gennemføre investeringer, anbefales det, at der udføres projektering, indhentes et konkret tilbud og opnås nødvendig myndighedsgodkendelse for forslagene gennemføres. De faktiske omkostninger kan have væsentlig betydning for brugerøkonomien, som derfor må vurderes på baggrund af de indhentede tilbud.

Her og nu

De forslag som er anført skønnes at være rentable her og nu

Ved vedligehold og udskiftning

Disse forslag er ikke umiddelbar rentable men bør indgå hvis der af andre grunde skal ske ændringer



Yderligere oplysninger

Store ejendomme

Energistyrelsen anbefaler

Energistyrelsens anbefaler generelt at der stilles følgende energibesparende krav i forbindelse med bygninger - idet det er vigtigt at understrege at der selvfølgelig skal gennemføres en konkret vurdering ud fra forudsætningerne i hvert enkelt tilfælde. Tal eventuelt med ELO-konsulenten om anbefalingerne.

KLIMASKÆRM - VINDUER - TAG OG YDERVÆGGE

- Vælg energiruder i stedet for almindelige termoruder og helst med varm kant. (U-værdi bør være lavere end 1,5 W/m² oC, jo lavere jo bedre).
- Nogle ruder er tilsluttet en energimærkningsordning. Brug helst energiruder med energimærke A, medmindre det er en kontorejendom med meget varme fra personer og udstyr.
- Vælg så vidt muligt vinduer med smalle og godt isolerende rammer og karme, da varmetabet er mindst gennem disse.
- Efterisolér kuldebroer bag radiatorer og ved murhuller ved vinduerne.
- Efterisolér lofter (isoleringstykkelse i alt mindst 150-300 mm) og gulve mod uopvarmede rum og jord (isoleringstykkelse i alt mindst 100-150 mm).
- Efterisolér hulmure med indblæst isolering. Hvis det ikke er muligt, så efterisolér muren udvendigt eller indvendigt (isoleringstykkelse i alt mindst 100-150 mm).

VARMEANLÆG

- Vælg pumper, der reguleres automatisk i forhold til behovet, har høj effektivitet (for eksempel med permanent-magnet-motorer) og har en størrelse, der svarer til det reelle behov - også ved udskiftning.
- Brug automatisk styring af fremløbstemperaturen for centralvarmevandet i forhold til udetemperaturen og tid på døgnet.
- Efterisolér varmerør og installationer med varme på hele året, så der er 50-60 mm isolering.
- Sæt radiatortermostater på alle radiatorer.
- Udskift radiatorer hvis de er for små, og sænk efterfølgende fremløbstemperaturen. Radiatoren skal føles koldt ved udløbet.
- Vælg varmtvandsbeholder i rette størrelse og med høje varmeplader for stor afkøling.
- I fjernvarmebaserede anlæg bør der vælges varmevekslere med stor afkøling og lille tryktab på sekundærsiden.
- I naturgas baserede anlæg bør der vælges en gasbrænder, der kan reguleres over et stort område (20 - 100%), og med et vandindhold på ca. 1 - 2 liter/kW.
- I oliebaserede anlæg bør der vælges en lavtemperatur- eller superlavtemperatur-kedel med høj virkningsgrad og lavt stilstandstab; der er dimensioneret til det reelle behov; har en oliebrænder, der reguleres (60-100%), og med et vandindhold på ca. 1/2-1 liter/kW.

VENTILATIONSANLÆG - KLIMAANLÆG

- Få undersøgt om anlægget følger bygningsreglementets krav til ventilationsmængder og energiforbrug.
- Få tjekket og eventuelt justeret luftmængderne, så de svarer til behovet.
- Vælg spareventilatorer ved udskiftning (www.spareventilator.dk) og om muligt direkte trukne ventilatorer.
- Få monteret en urstyring, så anlægget starter lige før de ventilerede lokaler skal bruges og stopper lige efter de sidste har forladt lokalerne.
- Vælg remme med høj virkningsgrad ved udskiftning.
- Skift filtre jævnlige. Filtre stopper til (som støvsugerposer) og giver unødvendigt energiforbrug og dårlig anlæggsfunktion hvis de ikke udskiftes.
- Foretag jævnlige serviceeftersyn og kontrol af luftmængder, temperaturforhold, elforbrug mv. Brug eventuelt VENT-ordningen (www.vent.dk).
- Brug eventuelt Elsparfondens ventilationspakke til kontorer, skoler og daginstitutioner (www.ventilation.sparel.dk).



Yderligere oplysninger

Store ejendomme

Energistyrelsen anbefaler

BELYSNING

- Følg bygningsreglementets krav til belysningsanlæg og kravene i Dansk Standards DS 700-serie for kunstig belysning ved nyanlæg.
- Få foretaget en lysberegning ved større renoveringer og ved planlægning af nye anlæg, og overvej lokalets indretning, funktioner, møblering på vægge og lofter, så dagslys og kunstlys udnyttes bedst muligt. Vælg lyse farver.
- Vælg armaturer med en virkningsgrad på mindst 50% og elektroniske, højfrekvente forkoblinger. Vælg effektive lysstofrør med farvegengivelsen (Ra) på mindst 80. Opdel anlægget i zoner med individuel tænding og slukning.
- Overvej om det vil være en god ide at bruge dagslysstyring og bevægelsesmelderstyring for armaturer.
- Installeret effekt for almen loftsbelysning bør højst være 12 watt/m² (kontorlokaler og daginstitutionsrum), 10 watt/m² (undervisningslokaler) og 6 watt/m² (gangarealer). Der kan sagtens opnås tilstrækkeligt lys alligevel hvis der vælges energieffektive armaturer.
- Brug A-pærer eller kompaktør i arbejdslamper og trappebelysning, hvor det er muligt. Vælg så vidt muligt pærer på Elsparefondens A-pære-liste på www.a-paere.dk. Disse opfylder særlige kvalitetskrav.
- Brug eventuelt Elsparefondens belysningspakke til kontorer, skoler og daginstitutioner (www.belysning.sparel.dk).

IT- OG KONTORUDSTYR

- Køb så vidt muligt kun udstyr på Elsparefondens hjemmeside www.it.sparel.dk.
- Husk at fladskærme bruger mindre energi.
- Indstil udstyret til at det automatisk går i standby eller dvale eller slukker efter noget tid uden brug.
- Sluk for udstyret, når det ikke bruges, eventuelt ved at bruge en elspareskinne.
- Flyt udstyr, der ikke kræver afkøling, ud af særligt kølede serverrum. Vælg serverudstyr med lavt elforbrug og køl ikke serverrummet mere end absolut nødvendigt. Undgå solindfald i disse rum.
- Brug frikøling så vidt muligt (køling med kold luft udefra), og vælg et effektivt køleanlæg i rigtig størrelse ved udskiftning.

HVIDEVARER OG TOILETTER

- Køb kun husholdningshvidevarer med energimærke A, eller for køleskabe og fryser, med A+ eller A++.
- Tjek elforbruget for professionelle hvidevarer før købet.
- Overvej at bruge gasopvarmede apparater, hvor det er muligt.
- Tilslut så vidt muligt vaskerimaskiner til både koldt og varmt vand, da el giver mere CO₂ udledning end andre energikilder.
- Vælg vandbesparende toiletter med valg af to skyllemængder, typisk 6 og 3 liter eller 4 og 2 liter, hvor afløbet tillader det..

ENERGILEDELSE

- Etabler evt. energiledelse efter Dansk Standard for energiledelse, DS 2403:2001.
- Følg elforbruget ved hjælp af Elsparefondens www.se-elforbrug.sparel.dk.
- Bliv medlem af Elsparefondens A-klub (www.a-klubben.dk).



Yderligere oplysninger

Store ejendomme

Om Energimærkning af store ejendomme

Energimærkning af store ejendomme sker i henhold til ”Lov om fremme af energi- og vandbesparelser i bygninger”. Reglerne er nærmere præciseret i ”Bekendtgørelse nr. 789 om energimærkning mv. i bygninger, 19. september 2002” og i ”Bekendtgørelse nr. 718 om honorarer og ansvarsforsikring for energimærkning af bygninger, 14. september 1999”.

Alle ejendomme over 1500 m² skal efter disse regler have udarbejdet et energimærke og en energiplan. Energimærkning skal foretages årligt, dog skal energimærkningen kun gennemføres hvert 3. år, hvis ejendommen har et lavt forbrug af el og varme eller hvis konsulenten ikke kan pege på væsentlige energibesparelser. Energimærkning kan kun foretages af godkendte energiledelseskonsulenter.

Der er fastsat et maksimalt honorar for konsulenterne i forbindelse med gennemførelse af energimærkningen. Det er ikke tilladt for konsulenterne at opkræve højere honorar eller at opkræve gebyr i forbindelse med honoreringen.

Yderligere oplysninger om reglerne findes på ELO-sekretariatets hjemmeside.

WEB adresser

Energimærke og energiplan giver et overblik over ejendommens energiforbrug og hvordan dette kan reduceres.

I praksis er det dog ofte nødvendigt at indhente yderligere oplysninger, før der træffes endelig beslutning om at gennemføre energibesparelser. I nogen tilfælde vil det være nødvendigt at hente professionel hjælp hos rådgiver eller entreprenør, men på en lang række hjemmesider kan der desuden gratis hentes information om energibesparelser. Derudover vil de lokale elselskaber kunne bidrage med information. Endelig råder de fleste biblioteker over publikationer om energibesparelser.

Følgende hjemmesider kan anbefales:

- www.energiledelsesordningen.dk (om ordningen, med link til en række andre hjemmesider)
- www.elfor.dk (links til lokale elselskaber)
- www.elsparefonden.dk (Elsparefonden, om elbesparelser)
- www.vent.dk (serviceordning for drift og vedligeholdelse af ventilationsanlæg)
- www.or.dk (kontrol af oliefyr)
- www.ens.dk/energimaerkning (energimærkning af hårde hvidevarer)
- www.ens.dk (Energistyrelsen)
- www.sbi.dk (By og byg udgiver anvisninger og rapporter om bl.a. energi)
- www.fjernvarmen.dk (fjernvarme)
- www.dgc.dk (naturgasopvarmning, links til lokale gasselskaber)
- www.ois.dk (offentlige informations server)